

MUNICÍPIO DE TIO HUGO - CONSOLIDADO
LEI DE DIRETRIZES ORÇAMENTÁRIAS
METODOLOGIA E MEMÓRIA DE CÁLCULO DAS METAS ANUAIS

Rio Grande do Sul

Página 9 de 14

Em Real (R\$)

Anexo I da Lei 101/00 (LRF)

I - RECEITAS

Especificação	Receita Arrecadada		Orçada	Previsão		
	2015	2016	2017	2018	2019	2020
Cota-Parte do ICMS - Principal - MDE	135.552,10	147.431,94	162.500,00	170.625,00	179.156,25	188.114,06
Cota-Parte do ICMS - Principal- ASPS	406.656,43	442.295,70	487.500,00	511.875,00	537.468,75	564.342,19
Cota-Parte do ICMS - Principal - FUNDEB	542.208,54	589.727,61	650.000,00	682.500,00	716.625,00	752.456,25
Cota-Parte do IPVA - Principal	302.761,58	336.533,59	360.000,00	378.000,00	396.900,00	416.745,00
Cota-Parte do IPVA - Principal - PRÓPRIO	181.657,15	201.919,86	216.000,00	226.800,00	238.140,00	250.047,00
Cota-Parte do IPVA - Principal - MDE	15.138,02	16.826,66	18.000,00	18.900,00	19.845,00	20.837,25
Cota-Parte do IPVA - Principal - ASPS	45.414,25	50.479,99	54.000,00	56.700,00	59.535,00	62.511,75
Cota-Parte do IPVA - Principal - FUNDEB	60.552,16	67.307,08	72.000,00	75.600,00	79.380,00	83.349,00
Cota-Parte do IPI - Municípios - Principal	52.239,31	36.850,12	40.000,00	42.000,00	44.100,00	46.305,00
Cota-Parte do IPI - Municípios - Principal - PRÓPRIO	31.343,57	22.110,05	24.000,00	25.200,00	26.460,00	27.783,00
Cota-Parte do IPI - Municípios - Principal - MDE	2.611,99	1.842,50	2.000,00	2.100,00	2.205,00	2.315,25
Cota-Parte do IPI - Municípios - Principal - ASPS	7.835,87	5.527,51	6.000,00	6.300,00	6.615,00	6.945,75
Cota-Parte do IPI - Municípios - Principal - FUNDEB	10.447,88	7.370,06	8.000,00	8.400,00	8.820,00	9.261,00
Cota-Parte da Contribuição de Intervenção no Domínio Econômico - Principal	4.181,16	11.543,61	15.000,00	15.750,00	16.537,50	17.364,38
Outras Participações na Receita dos Estados - Principal	0,00	2.375,62	0,00	0,00	0,00	0,00
Cota-Parte do antigo ITCD (CF/67) - Principal	0,00	2.375,62	0,00	0,00	0,00	0,00
Outras Transferências Decorrentes de Compensações Financeiras - Principal	0,00	17.306,07	5.000,00	5.250,00	5.512,50	5.788,13
Transferência de Recursos do Estado para Programas de Saúde – Repasse Fundo a	77.137,79	64.850,33	69.000,00	72.450,00	76.072,48	79.875,97
Programa farmacia basica	4.320,40	2.700,25	3.000,00	3.150,00	3.307,50	3.473,38
Programa de vigilancia epidemiologica	1.480,00	2.520,00	900,00	945,00	992,23	1.041,20
Programa PAB/TAC	17.878,11	29.267,26	30.000,00	31.500,00	33.075,00	34.728,75
Programa pacs - agente de saude	6.084,00	6.084,00	6.100,00	6.405,00	6.725,25	7.061,51
Programa Saúde da Família	40.000,00	20.000,00	24.000,00	25.200,00	26.460,00	27.783,00
Transferência de recursos GDI - INS. HOSP. P/ USO DOMICILIAR	7.375,28	4.278,82	5.000,00	5.250,00	5.512,50	5.788,13
Transferência de Convênios dos Estados e do Distrito Federal e de Suas Entidades	73.613,37	82.239,85	81.000,00	85.050,00	88.802,50	93.492,63

MUNICÍPIO DE TIO HUGO - CONSOLIDADO
 LEI DE DIRETRIZES ORÇAMENTÁRIAS
 METODOLOGIA E MEMÓRIA DE CÁLCULO DAS METAS ANUAIS

Rio Grande do Sul
 Página 10 de 14
 Em Real (R\$)

Anexo I da Lei 101/00 (LRF)

I - RECEITAS

Especificação	Receita Arrecadada		Orçada	Previsão		
	2015	2016	2017	2018	2019	2020
Transferências de Convênio dos Estados Destinadas a Programas de Educação - Pr	61.211,00	78.965,15	77.000,00	80.850,00	84.392,50	88.862,13
Transferências de Convênios para o Transporte Escolar - Principal	61.211,00	78.965,15	77.000,00	80.850,00	84.392,50	88.862,13
Outras Transferências de Convênio dos Estados - Principal	12.402,37	3.274,70	4.000,00	4.200,00	4.410,00	4.630,50
Programa OASF - Orientação e Apoio Sócio-familiar - Principal	12.402,37	3.274,70	4.000,00	4.200,00	4.410,00	4.630,50
Outras Transferências dos Estados - Principal	4.203,68	421,36	0,00	0,00	0,00	0,00
Cota-Parte das Multas de Trânsito - Principal	7,60	10,24	0,00	0,00	0,00	0,00
Transferência do Estado - Passe Livre	4.196,08	411,12	0,00	0,00	0,00	0,00
Transferências de Instituições Privadas	2.500,00	6.015,16	0,00	0,00	0,00	0,00
Transferências de Instituições Privadas - Principal	2.500,00	6.015,16	0,00	0,00	0,00	0,00
Transferência do Banrisul para a IV Feira Portal Rota das Terras	0,00	5.000,00	0,00	0,00	0,00	0,00
Transferência para Implantação de Videomonitoramento	2.500,00	1.015,16	0,00	0,00	0,00	0,00
Transferências de Outras Instituições Públicas	1.931.109,72	1.986.732,07	2.200.000,00	2.310.000,00	2.425.500,00	2.546.775,00
Transferências de Outras Instituições Públicas - Específica E/M	1.931.109,72	1.986.732,07	2.200.000,00	2.310.000,00	2.425.500,00	2.546.775,00
Transferências de Recursos do Fundo de Manutenção e Desenvolvimento da Educ	1.931.109,72	1.986.732,07	2.200.000,00	2.310.000,00	2.425.500,00	2.546.775,00
Outras Receitas Correntes	24.225,65	13.327,23	16.500,00	17.325,00	18.191,25	19.100,82
Multas Administrativas, Contratuais e Judiciais	9.000,00	908,00	500,00	525,00	551,25	578,81
Multas Administrativas por Danos Ambientais - Principal	9.000,00	908,00	500,00	525,00	551,25	578,81
Indenizações, Restituições e Ressarcimentos	15.225,65	12.419,23	16.000,00	16.800,00	17.640,00	18.522,01
Indenizações	5.537,75	0,00	0,00	0,00	0,00	0,00
Outras Indenizações - Principal	5.537,75	0,00	0,00	0,00	0,00	0,00
Restituições	9.687,90	12.419,23	16.000,00	16.800,00	17.640,00	18.522,01
Outras Restituições - Principal	8.778,04	10.469,78	12.500,00	13.125,00	13.781,25	14.470,31
Programa Troca-troca - Principal	8.439,31	9.360,29	12.000,00	12.600,00	13.230,00	13.891,50
Outras Restituições	0,00	1.109,49	500,00	525,00	551,25	578,81
Restituição - Custas Processuais	338,73	0,00	0,00	0,00	0,00	0,00

MUNICÍPIO DE TIO HUGO - CONSOLIDADO
LEI DE DIRETRIZES ORÇAMENTÁRIAS
METODOLOGIA E MEMÓRIA DE CÁLCULO DAS METAS ANUAIS

Rio Grande do Sul
Página 11 de 14
Em Real (R\$)

Anexo I da Lei 101/00 (LRF)

I - RECEITAS

Especificação	Receita Arrecadada		Orçada	Previsão		
	2015	2016	2017	2018	2019	2020
Outras Restituições - Dívida Ativa	783,90	1.562,87	3.000,00	3.150,00	3.307,50	3.472,88
Programa Troca-troca - Dívida Ativa	471,66	1.291,81	3.000,00	3.150,00	3.307,50	3.472,88
Receita de Dívida Ativa Proveniente de Restituições Diversas	312,24	271,06	0,00	0,00	0,00	0,00
Outras Restituições - Dívida Ativa - Multas e Juros	125,96	386,58	500,00	525,00	551,25	578,82
Programa Troca-troca - Dívida Ativa - Multas e Juros	24,03	164,81	200,00	210,00	220,50	231,53
Multas e juros de mora da dívida ativa de Restituições	101,93	221,77	300,00	315,00	330,75	347,29
Receitas de Capital	729.927,42	1.289.130,29	500.000,00	500.000,00	500.000,00	500.000,00
Operações de Crédito	95.844,60	604.155,40	0,00	0,00	0,00	0,00
Operações de Crédito - Mercado Interno	95.844,60	604.155,40	0,00	0,00	0,00	0,00
Operações de Crédito - Mercado Interno - Estados/DF/Municípios	95.844,60	604.155,40	0,00	0,00	0,00	0,00
Operações de Crédito Internas para Programas de Modernização da Administração	95.844,60	604.155,40	0,00	0,00	0,00	0,00
Alienação de Bens	60.680,00	90.431,00	0,00	0,00	0,00	0,00
Alienação de Bens Móveis	60.680,00	23.431,00	0,00	0,00	0,00	0,00
Alienação de estoques diversos	0,00	281,00	0,00	0,00	0,00	0,00
Outras Aplicações de Estoques	860,00	0,00	0,00	0,00	0,00	0,00
Alienação de bens móveis - veículos de tração mecânica	33.400,00	22.300,00	0,00	0,00	0,00	0,00
Alienação de bens móveis - equipamentos	26.420,00	850,00	0,00	0,00	0,00	0,00
Alienação de Bens Imóveis	0,00	67.000,00	0,00	0,00	0,00	0,00
Alienação de Bens Imóveis - Principal	0,00	67.000,00	0,00	0,00	0,00	0,00
Alienação de Bens Imóveis - Principal - Exceto RPPS	0,00	67.000,00	0,00	0,00	0,00	0,00
Transferências de Capital	573.402,82	594.543,89	500.000,00	500.000,00	500.000,00	500.000,00
Transferências da União e de suas Entidades	573.402,82	531.725,00	500.000,00	500.000,00	500.000,00	500.000,00
Transferências da União	573.402,82	531.725,00	500.000,00	500.000,00	500.000,00	500.000,00
Transferência de Convênios da União e de suas Entidades	573.402,82	531.725,00	500.000,00	500.000,00	500.000,00	500.000,00
Transferências de Convênio da União para o Sistema Único de Saúde - SUS - Prin	0,00	16.000,00	0,00	0,00	0,00	0,00

MUNICÍPIO DE TIO HUGO - CONSOLIDADO
LEI DE DIRETRIZES ORÇAMENTÁRIAS
METODOLOGIA E MEMÓRIA DE CÁLCULO DAS METAS ANUAIS

Rio Grande do Sul
Página 12 de 14
Em Real (RS)

Anexo I da Lei 101/00 (LRF)

I - RECEITAS

Especificação	Receita Arrecadada		Orçada	Previsão		
	2015	2016	2017	2018	2019	2020
Transferencia de convenio da uniao p/ Implantação de Academia	0,00	16.000,00	0,00	0,00	0,00	0,00
Transferências de Convênio da União destinadas a Programas de Educação - Princi	203.927,82	0,00	300.000,00	0,00	0,00	0,00
Transferência de Convênio da União para Ampliação da Escola Pró-infância	0,00	0,00	300.000,00	0,00	0,00	0,00
Transferência de Convênio da União para Cobertura da Esc. A. Parreiras.	203.927,82	0,00	0,00	0,00	0,00	0,00
Transferências de Convênios da União destinadas a Programas de Infra-Estrutura e	369.475,00	418.225,00	0,00	350.000,00	500.000,00	500.000,00
Transferencias de convenios da uniao para pavimentação de vias públicas	246.550,00	0,00	0,00	0,00	0,00	0,00
Transferencias de convenios da uniao para pavimentação de vias públicas	122.925,00	122.925,00	0,00	350.000,00	500.000,00	500.000,00
Transf de convênio da União para Pavimentação de Vias Públicas Boa Esperança	0,00	295.300,00	0,00	0,00	0,00	0,00
Outras Transferências de Convênios da União - Principal	0,00	97.500,00	200.000,00	150.000,00	0,00	0,00
Transferencia de convenio da uniao p/ Aquisição de Trator - Patrulha Agrícola	0,00	97.500,00	0,00	0,00	0,00	0,00
Transferencia de convenio da uniao p/ Aquisição de Maq. e Equip. - Setor Agrop	0,00	0,00	200.000,00	150.000,00	0,00	0,00
Transferências dos Estados e do Distrito Federal e de suas Entidades	0,00	62.818,89	0,00	0,00	0,00	0,00
Transferências dos Estados, Distrito Federal, e de suas Entidades	0,00	62.818,89	0,00	0,00	0,00	0,00
Transferências de Convênios dos Estados e do Distrito Federal e de suas Entidades	0,00	62.818,89	0,00	0,00	0,00	0,00
Transferências de Convênios dos Estados para o Sistema Único de Saúde – SUS - 1	0,00	62.818,89	0,00	0,00	0,00	0,00
Transferencias de convenios do estado - Aquisição de Veículo	0,00	62.818,89	0,00	0,00	0,00	0,00
(R) Deduções da Receita	-1.902.072,11	-2.140.583,53	-2.179.000,00	-2.287.950,00	-2.402.347,50	-2.522.464,86
(R) Deduções Receitas Correntes	-1.902.072,11	-2.140.583,53	-2.179.000,00	-2.287.950,00	-2.402.347,50	-2.522.464,86
(R) Deduções Impostos, Taxas e Contribuições de Melhoria	-12.004,03	-14.459,98	-22.000,00	-23.100,00	-24.255,00	-25.467,75
(R) Deduções Impostos	-12.004,03	-12.862,67	-20.000,00	-21.000,00	-22.050,00	-23.152,50
(R) Deduções Impostos Especificos de Estados/DF Municípios	-12.004,03	-12.862,67	-20.000,00	-21.000,00	-22.050,00	-23.152,50
(R) Deduções Impostos sobre o Patrimônio para Estados/DF/Municípios	-12.004,03	-12.862,67	-20.000,00	-21.000,00	-22.050,00	-23.152,50
(R) Deduções Imposto sobre a Propriedade Predial e Territorial Urbana - Principa	-12.004,03	-12.862,67	-20.000,00	-21.000,00	-22.050,00	-23.152,50
(R) Deduções IPTU - Principal - PRÓPRIO	-7.202,39	-7.718,00	-12.000,02	-12.600,02	-13.230,02	-13.891,51
(R) Deduções IPTU - Principal - MDE	-3.001,26	-3.215,41	-4.999,99	-5.249,99	-5.512,49	-5.788,12

MUNICÍPIO DE TIO HUGO - CONSOLIDADO
LEI DE DIRETRIZES ORÇAMENTÁRIAS
METODOLOGIA E MEMÓRIA DE CÁLCULO DAS METAS ANUAIS

Rio Grande do Sul

Página 13 de 14

Em Real (R\$)

Anexo I da Lei 101/00 (LRF)

I - RECEITAS

Especificação	Receita Arrecadada		Orçada	Previsão		
	2015	2016	2017	2018	2019	2020
(R) Deduções IPTU - Principal - ASPS	-1.800,38	-1.929,26	-2.999,99	-3.149,99	-3.307,49	-3.472,87
(R) Deduções da Receita das Taxas	0,00	-1.597,31	-2.000,00	-2.100,00	-2.205,00	-2.315,25
(R) Deduções da Receita das Taxas	0,00	-1.597,31	-2.000,00	-2.100,00	-2.205,00	-2.315,25
(R) Deduções da Receita das Taxas	0,00	-1.597,31	-2.000,00	-2.100,00	-2.205,00	-2.315,25
(R) Deduções Receita de Serviços	0,00	-3.490,04	-800,00	-840,00	-882,00	-926,10
(R) Deduções Serviços Administrativos e Comerciais Gerais	0,00	-3.490,04	0,00	0,00	0,00	0,00
(R) Deduções Serviços Administrativos e Comerciais Gerais	0,00	-3.490,04	0,00	0,00	0,00	0,00
(R) Deduções Serviços Administrativos e Comerciais Gerais - Principal	0,00	-3.490,04	0,00	0,00	0,00	0,00
(R) Deduções Serviços Diversos	0,00	0,00	-800,00	-840,00	-882,00	-926,10
(R) Deduções Serviços Diversos	0,00	0,00	-800,00	-840,00	-882,00	-926,10
(R) Deduções Serviços Diversos	0,00	0,00	-800,00	-840,00	-882,00	-926,10
(R) Deduções Transferências Correntes	-1.890.068,08	-2.122.633,51	-2.156.200,00	-2.264.010,00	-2.377.210,50	-2.496.071,01
(R) Deduções Transferências da União e de suas Entidades	-1.276.482,10	-1.458.228,76	-1.426.200,00	-1.497.510,00	-1.572.385,50	-1.651.004,76
(R) Deduções Transferências da União - Específica E/M	-1.276.482,10	-1.458.228,76	-1.426.200,00	-1.497.510,00	-1.572.385,50	-1.651.004,76
(R) Deduções Participação na Receita da União	-1.272.584,37	-1.454.396,88	-1.422.200,00	-1.493.310,00	-1.567.975,50	-1.646.374,26
(R) Deduções Cota-Parte do Fundo de Participação dos Municípios - Cota Mensal	-1.270.660,89	-1.452.523,65	-1.420.000,00	-1.491.000,00	-1.565.550,00	-1.643.827,50
(R) Deduções Cota-Parte do FPM - Cota Mensal - Principal - FUNDEB	-1.270.660,89	-1.452.523,65	-1.420.000,00	-1.491.000,00	-1.565.550,00	-1.643.827,50
(R) Deduções Cota-Parte do Imposto Sobre a Propriedade Territorial Rural - Prin	-1.923,48	-1.873,23	-2.200,00	-2.310,00	-2.425,50	-2.546,76
(R) Deduções Cota-Parte do ITR - Principal - FUNDEB	-1.923,48	-1.873,23	-2.200,00	-2.310,00	-2.425,50	-2.546,76
(R) Deduções Transferência Financeira do ICMS – Desoneração – L.C. Nº 87/96	-3.897,73	-3.831,88	-4.000,00	-4.200,00	-4.410,00	-4.630,50
(R) Deduções Transferência Financeira do ICMS – Desoneração – L.C. Nº 87/96	-3.897,73	-3.831,88	-4.000,00	-4.200,00	-4.410,00	-4.630,50
(R) Deduções Transferência Financeira do ICMS – Desoneração – L.C. Nº 87/96	-3.897,73	-3.831,88	-4.000,00	-4.200,00	-4.410,00	-4.630,50
(R) Deduções Transferências dos Estados e do Distrito Federal e de suas Entidades	-613.585,98	-664.404,75	-730.000,00	-766.500,00	-804.825,00	-845.066,25
(R) Deduções Transferências dos Estados - Específica E/M	-613.585,98	-664.404,75	-730.000,00	-766.500,00	-804.825,00	-845.066,25
(R) Deduções Participação na Receita dos Estados	-613.585,98	-664.404,75	-730.000,00	-766.500,00	-804.825,00	-845.066,25

MUNICÍPIO DE TIO HUGO - CONSOLIDADO
LEI DE DIRETRIZES ORÇAMENTÁRIAS
METODOLOGIA E MEMÓRIA DE CÁLCULO DAS METAS ANUAIS
I - RECEITAS

Rio Grande do Sul
Página 14 de 14
Em Real (RS)

Anexo I da Lei 101/00 (LRF)

Especificação	Receita Arrecadada		Orçada	Previsão		
	2015	2016	2017	2018	2019	2020
(R) Deduções Cota-Parte do ICMS - Principal	-542.585,94	-589.727,61	-650.000,00	-682.500,00	-716.625,00	-752.456,25
(R) Deduções Cota-Parte do ICMS - Principal - FUNDEB	-542.585,94	-589.727,61	-650.000,00	-682.500,00	-716.625,00	-752.456,25
(R) Deduções Cota-Parte do IPVA - Principal	-60.552,16	-67.307,08	-72.000,00	-75.600,00	-79.380,00	-83.349,00
(R) Deduções Cota-Parte do IPVA - Principal - FUNDEB	-60.552,16	-67.307,08	-72.000,00	-75.600,00	-79.380,00	-83.349,00
(R) Deduções Cota-Parte do IPI - Municípios - Principal	-10.447,88	-7.370,06	-8.000,00	-8.400,00	-8.820,00	-9.261,00
(R) Deduções Cota-Parte do IPI - Municípios - Principal - FUNDEB	-10.447,88	-7.370,06	-8.000,00	-8.400,00	-8.820,00	-9.261,00
Total:	13.072.644,67	15.161.639,57	14.770.000,00	15.431.000,00	16.177.000,00	16.961.000,00

Tio Hugo - RS, 24 de agosto de 2017

MUNICÍPIO DE TIO HUGO - CONSOLIDADO
 LEI DE DIRETRIZES ORÇAMENTÁRIAS
 METODOLOGIA E MEMÓRIA DE CÁLCULO DAS METAS ANUAIS

Rio Grande do Sul

Página 1 de 2

Em Real (RS)

Anexo II da Lei 101/00 (LRF)

II - DESPESAS

Categoria econômica e grupos de natureza de despesas	Executada		Orçada	Previsão		
	2015	2016	2017	2018	2019	2020
CONTRATAÇÃO POR TEMPO DETERMINADO	447.264,72	580.978,14	369.000,00	391.000,00	411.000,00	452.000,00
OUTROS BENEFÍCIOS ASSISTENCIAIS	14.843,25	15.140,15	18.000,00	19.000,00	20.000,00	21.000,00
VENCIMENTOS E VANTAGENS FIXAS - PESSOAL CIVIL	4.722.116,33	5.128.818,90	5.204.000,00	5.494.000,00	5.857.000,00	6.271.000,00
OBRIGAÇÕES PATRONAIS	970.322,94	846.906,45	1.127.300,00	1.202.100,00	1.269.500,00	1.373.300,00
OUTRAS DESPESAS VARIÁVEIS - PESSOAL CIVIL	141.212,38	156.378,85	203.700,00	211.400,00	219.500,00	239.200,00
SENTENÇAS JUDICIAIS	0,00	0,00	0,00	1.000,00	1.000,00	0,00
JUROS SOBRE A DÍVIDA POR CONTRATO	45.651,33	65.995,10	90.000,00	92.000,00	95.000,00	99.000,00
CONTRIBUIÇÕES	173.115,54	0,00	63.000,00	69.000,00	69.000,00	69.000,00
SUBVENÇÕES SOCIAIS	55.163,26	68.361,01	69.000,00	72.000,00	74.000,00	76.000,00
CONTRIBUIÇÕES	0,00	0,00	0,00	1.000,00	1.000,00	1.000,00
CONTRIBUIÇÕES	0,00	10.948,16	21.000,00	22.000,00	23.000,00	24.000,00
DIÁRIAS - PESSOAL CIVIL	122.154,00	108.561,20	135.000,00	138.625,00	141.500,00	148.500,00
MATERIAL DE CONSUMO	1.197.804,34	1.451.426,43	1.466.800,00	1.543.100,00	1.611.000,00	1.677.000,00
PREMIAÇÕES CULTURAIS, ARTÍSTICAS, CIENTÍFICAS, DESPORTIVAS E OUTRAS	3.202,70	3.109,20	10.000,00	10.000,00	10.000,00	10.000,00
MATERIAL, BEM OU SERVIÇO PARA DISTRIBUIÇÃO GRATUITA	213.799,65	132.062,51	284.500,00	288.000,00	322.000,00	366.000,00
PASSAGENS E DESPESAS COM LOCOMOÇÃO	6.664,83	7.025,72	30.000,00	28.000,00	30.000,00	32.000,00
OUTROS SERVIÇOS DE TERCEIROS - PESSOA FÍSICA	146.336,42	139.958,38	128.000,00	130.500,00	134.500,00	139.500,00
OUTROS SERVIÇOS DE TERCEIROS-PESSOA JURÍDICA	2.913.876,76	3.251.276,07	3.253.220,00	3.330.975,00	3.481.900,00	3.684.000,00
AUXÍLIO-ALIMENTAÇÃO	182.924,25	203.458,30	308.500,00	325.800,00	339.600,00	357.000,00
OBRIGAÇÕES TRIBUTÁRIAS E CONTRIBUTIVAS	136.141,35	166.259,00	170.000,00	166.000,00	172.000,00	178.000,00
OUTROS AUXÍLIOS FINANCEIROS A PESSOA FÍSICA	21.240,00	20.760,00	34.650,00	37.000,00	38.000,00	39.000,00
DEPÓSITOS COMPULSORIOS	7.050,12	7.647,14	9.030,00	2.000,00	2.000,00	2.000,00
INDENIZAÇÕES E RESTITUIÇÕES	0,00	8.400,00	1.000,00	1.000,00	1.000,00	1.000,00
OBRAS E INSTALAÇÕES	1.180.415,78	2.000.164,47	770.800,00	636.000,00	782.000,00	1.009.000,00
EQUIPAMENTOS E MATERIAL PERMANENTE	192.176,19	95.099,16	285.800,00	318.500,00	139.500,00	89.500,00
INDENIZAÇÕES E RESTITUIÇÕES	0,00	500,00	35.000,00	8.000,00	9.000,00	10.000,00

MUNICÍPIO DE TIO HUGO - CONSOLIDADO
 LEI DE DIRETRIZES ORÇAMENTÁRIAS
 METODOLOGIA E MEMÓRIA DE CÁLCULO DAS METAS ANUAIS
 II - DESPESAS

Rio Grande do Sul
 Página 2 de 2
 Em Real (R\$)

Anexo II da Lei 101/00 (LRF)

Categoria econômica e grupos de natureza de despesas	Executada		Orçada	Previsão		
	2015	2016		2017	2018	2019
PRINCIPAL DA DIVIDA POR CONTRATO	376.530,88	461.483,53	520.500,00	275.000,00	275.000,00	200.000,00
CORRECAO MONETARIA E CAMBIAL DA DIVIDA POR CONTRATO	0,00	5.970,83	3.000,00	3.000,00	3.000,00	3.000,00
RESERVA DE CONTINGENCIA E RESERVA DO RPPS	0,00	0,00	151.200,00	320.000,00	350.000,00	380.000,00
TOTAL (IV) = (I+II+III)	13.270.007,02	14.936.688,70	14.762.000,00	15.136.000,00	15.882.000,00	16.951.000,00

Fonte: Setor de Contabilidade - Prefeitura Municipal

Tio Hugo - RS, 24 de agosto de 2017

PREFEITURA MUNICIPAL
LEI DE DIRETRIZES ORÇAMENTÁRIAS
METODOLOGIA E MEMÓRIA DE CÁLCULO DAS METAS ANUAIS
III - RESULTADO PRIMÁRIO

Rio Grande do Sul

Página 1 de 2
Em Real (R\$)

Anexo II da Lei 101/00 (LRF)

Especificação	2014	2015	2016	2017	2018	2019	2020
RECEITAS CORRENTES (I)	11.013.155,51	12.348.255,00	13.875.999,32	14.270.000,00	14.931.000,00	15.677.000,00	16.461.000,00
Receita Tributária	748.536,01	894.736,79	914.188,84	972.000,00	1.020.600,00	1.071.630,00	1.125.511,54
Receita de Contribuição	0,00	58.928,41	71.687,73	75.000,00	78.750,00	82.687,50	86.821,88
Receita Patrimonial	44.156,27	30.652,96	110.650,09	82.000,00	51.450,00	54.022,52	56.423,64
Aplicações Financeiras (II)	44.156,27	30.652,96	34.738,93	49.000,00	51.450,00	54.022,52	56.423,64
Outras Receitas Patrimoniais	0,00	0,00	75.911,16	33.000,00	0,00	0,00	0,00
Transferências Correntes	10.220.463,23	10.772.449,60	12.052.895,39	12.413.800,00	13.016.640,00	13.666.921,98	14.350.418,01
Outras Receitas Correntes	0,00	591.487,24	726.577,27	727.200,00	763.560,00	801.738,00	841.824,93
RECEITAS FISCAIS CORRENTES (III) = (I - II)	10.968.999,24	12.317.602,04	13.841.260,39	14.221.000,00	14.879.550,00	15.622.977,48	16.404.576,36
RECEITAS DE CAPITAL (IV)	1.559.269,20	729.927,42	1.289.130,29	500.000,00	500.000,00	500.000,00	500.000,00
Operações de Crédito (V)	0,00	95.844,60	604.155,40	0,00	0,00	0,00	0,00
Amortizações de Crédito (VI)	0,00	0,00	0,00	0,00	0,00	0,00	0,00
Alienação de Ativos (VII)	146.490,00	60.680,00	90.431,00	0,00	0,00	0,00	0,00
Transferência de Capital	1.412.779,20	573.402,82	594.543,89	500.000,00	500.000,00	500.000,00	500.000,00
Outras Receitas de Capital	0,00	0,00	0,00	0,00	0,00	0,00	0,00
RECEITAS FISCAIS DE CAPITAL (VIII) = (IV - V - VI - VII)	1.412.779,20	573.402,82	594.543,89	500.000,00	500.000,00	500.000,00	500.000,00
RECEITAS PRIMÁRIAS (IX) = (III + VIII)	12.381.778,44	12.891.004,86	14.435.804,28	14.721.000,00	15.379.550,00	16.122.977,48	16.904.576,36
DESPESAS CORRENTES (X)	10.852.704,51	11.520.884,17	12.373.470,71	12.995.700,00	13.860.500,00	14.608.500,00	15.259.500,00
Pessoal e Encargos Sociais	5.994.416,72	6.295.759,62	6.728.222,49	6.922.000,00	7.318.500,00	7.778.000,00	8.356.500,00
Juros e Encargos da Dívida (XI)	35.364,49	45.651,33	65.995,10	90.000,00	92.000,00	95.000,00	99.000,00
Outras Despesas Correntes	4.822.923,30	5.179.473,22	5.579.253,12	5.983.700,00	6.450.000,00	6.735.500,00	6.804.000,00
DESPESAS FISCAIS CORRENTES (XII) = (X - XI)	10.817.340,02	11.475.232,84	12.307.475,61	12.905.700,00	13.768.500,00	14.513.500,00	15.160.500,00
DESPESAS DE CAPITAL (XIII)	2.450.910,21	1.749.122,85	2.563.217,99	1.615.100,00	1.240.500,00	1.208.500,00	1.311.500,00
Investimentos	2.233.309,12	1.372.591,97	2.095.763,63	1.091.600,00	962.500,00	930.500,00	1.108.500,00
Inversões Financeiras	0,00	0,00	0,00	0,00	0,00	0,00	0,00
Amortização da Dívida (XIV)	217.601,09	376.530,88	467.454,36	523.500,00	278.000,00	278.000,00	203.000,00
DESPESAS FISCAIS DE CAPITAL (XV) = (XIII - XIV)	2.233.309,12	1.372.591,97	2.095.763,63	1.091.600,00	962.500,00	930.500,00	1.108.500,00
RESERVA DE CONTINGÊNCIA (XVI)	0,00	0,00	0,00	151.200,00	320.000,00	350.000,00	380.000,00
RESERVA DO RPPS (XVII)	0,00	0,00	0,00	0,00	0,00	0,00	0,00
DESPESAS PRIMÁRIAS (XVIII) = (XII + XV + XVI + XVII)	13.050.649,14	12.847.824,81	14.403.239,24	14.148.500,00	15.051.000,00	15.794.000,00	16.649.000,00
RESULTADO PRIMÁRIO (XIX) = (IX - XVIII)	-668.870,70	43.180,05	32.565,04	572.500,00	328.550,00	328.977,48	255.576,36

Fonte: Setor de Contabilidade - Prefeitura Municipal


PREFEITURA MUNICIPAL
LEI DE DIRETRIZES ORÇAMENTÁRIAS
METODOLOGIA E MEMÓRIA DE CÁLCULO DAS METAS ANUAIS
III - RESULTADO PRIMÁRIO

Rio Grande do Sul
Página 2 de 2
Em Real (R\$)

Anexo II da Lei 101/00 (LRF)

Especificação	2014	2015	2016	2017	2018	2019	2020
---------------	------	------	------	------	------	------	------

Tio Hugo - RS, 23 de agosto de 2017



Giso Paz
Prefeito Municipal

PREFEITURA MUNICIPAL

Rio Grande do Sul

LEI DE DIRETRIZES ORÇAMENTÁRIAS
METODOLOGIA E MEMÓRIA DE CÁLCULO DAS METAS ANUAIS
IV - RESULTADO NOMINAL

Página 1 de 1
 Em Real (R\$)


Anexo II da Lei 101/00 (LRF)

Especificação	2015	2016	2017	2018	2019	2020
DÍVIDA CONSOLIDADA (I)	1.623.935,08	2.625.996,12	1.850.000,00	1.650.000,00	1.400.000,00	1.300.000,00
DEDUÇÕES (II)	140.655,53	403.563,05	503.000,00	503.000,00	503.000,00	503.000,00
Ativo Disponível	587.415,75	419.632,32	500.000,00	500.000,00	500.000,00	500.000,00
Haveres Financeiros	2.052,44	3.915,95	3.000,00	3.000,00	3.000,00	3.000,00
(-) Restos a Pagar Processados	448.812,66	19.985,22	0,00	0,00	0,00	0,00
DÍVIDA CONSOLIDADA LÍQUIDA (III)=(I - II)	1.483.279,55	2.222.433,07	1.347.000,00	1.147.000,00	897.000,00	797.000,00
RECEITA DE PRIVATIZAÇÕES (IV)	0,00	0,00	0,00	0,00	0,00	0,00
PASSIVOS RECONHECIDOS (V)	0,00	0,00	0,00	0,00	0,00	0,00
DÍVIDA FISCAL LÍQUIDA (III + IV - V)	1.483.279,55	2.222.433,07	1.347.000,00	1.147.000,00	897.000,00	797.000,00
Resultado Nominal	(b - a*)	(c - b)	(d - c)	(e - d)	(f - e)	(g - f)
VALOR	56.414,70	739.153,52	-875.433,07	-200.000,00	-250.000,00	-100.000,00

* Refere-se ao valor da Dívida Consolidada Líquida do exercício financeiro de 2014 (R\$ 1.426.864,85).

Fonte: Setor de Contabilidade - Prefeitura Municipal

Tio Hugo - RS, 24 de agosto de 2017



Giso Paz
 Prefeito Municipal

MUNICÍPIO DE TIO HUGO - CONSOLIDADO
LEI DE DIRETRIZES ORÇAMENTÁRIAS
METODOLOGIA E MEMÓRIA DE CÁLCULO DAS METAS ANUAIS
V - MONTANTE DA DÍVIDA PÚBLICA

Rio Grande do Sul

Página 1 de 1
Em Real (R\$)

Especificação	2014	2015	2016	2017	2018	2019	2020
DÍVIDA CONSOLIDADA (I)	1.668.512,81	1.623.935,08	2.625.996,12	1.850.000,00	1.650.000,00	1.400.000,00	1.300.000,00
Dívida Mobiliária	0,00	0,00	0,00	0,00	0,00	0,00	0,00
Outras Dívidas	1.668.512,81	1.623.935,08	2.625.996,12	1.850.000,00	1.650.000,00	1.400.000,00	1.300.000,00
DEDUÇÕES (II)	241.647,96	140.655,53	403.563,05	503.000,00	503.000,00	503.000,00	503.000,00
Ativo Disponível	240.865,82	587.415,75	419.632,32	500.000,00	500.000,00	500.000,00	500.000,00
Haveres Financeiros	1.652,36	2.052,44	3.915,95	3.000,00	3.000,00	3.000,00	3.000,00
(-) Restos a Pagar	870,22	448.812,66	19.985,22	0,00	0,00	0,00	0,00
Dívida Consolidada Líquida (III)= (I-II)	1.426.864,85	1.483.279,55	2.222.433,07	1.347.000,00	1.147.000,00	897.000,00	797.000,00

Fonte: Setor de Contabilidade - Prefeitura Municipal

Tio Hugo - RS, 24 de agosto de 2017


 Giso Paz.
 Prefeito Municipal

Lei de Diretrizes Orçamentárias - LDO 2018
Anexo VI - Receita Corrente Líquida para 2018

ESPECIFICAÇÃO	Valores
RECEITAS CORRENTES (I)	17.218.950,00
Receita Tributária	957.600,00
IPTU	294.000,00
ISS	231.000,00
ITBI	126.000,00
IRRF	216.300,00
Outras Receitas Tributárias	90.300,00
Receita de Contribuições	78.750,00
Receita Patrimonial	51.450,00
Receita Agropecuária	-
Receita Industrial	-
Receita de Serviços	600.600,00
Transferências Correntes	15.280.650,00
Cota-Parte do FPM	8.106.000,00
Cota-Parte do ICMS	3.412.500,00
Cota-Parte do IPVA	378.000,00
Cota-Parte do ITR	11.550,00
Transferências da LC 87/1996	21.000,00
Transferências da LC 61/1989	
Transferências do FUNDEB	2.310.000,00
Outras Transferências Correntes	1.041.600,00
Outras Receitas Correntes	249.900,00
DEDUÇÕES (II)	2.287.950,00
Contrib. para o Plano de Previdência do Servidor	-
Compensação Financ. entre Regimes Previdência	-
Dedução de Receita para Formação do FUNDEB	2.264.010,00
Dedução da Receita Tributária	23.100,00
Dedução da Receita de Serviços	840,00
RECEITA CORRENTE LÍQUIDA (III) = (I – II)	14.931.000,00

Notas:

Conforme a LRF, a RCL é o somatório das receitas tributárias, de contribuições, patrimoniais, agropecuárias, industriais, de serviços, transferências correntes e outras receitas correntes do ente da Federação, deduzidos alguns itens exaustivamente explicitados pela própria LRF, não cabendo interpretações que extrapolem os dispositivos legais (RREO pág. 127)

Portanto, as receitas intra-orçamentárias⁴² (contrapartida da modalidade 91) deverão ser excluídas do cálculo por caracterizarem duplicidades, uma vez que representam operações entre entidades integrantes do mesmo orçamento fiscal e da seguridade social. Ou seja, as receitas intra-orçamentárias não poderão ser computadas nas linhas referentes às receitas correntes brutas e também não poderão ser deduzidas. Nesse contexto, a contribuição patronal para o Regime Próprio de Previdência dos Servidores – RPPS, por configurar uma duplicidade, não será computada na linha Receita de Contribuições e não será deduzida. Por outro lado, a contribuição dos servidores para o RPPS será computada na linha Receita de Contribuições e será deduzida. (RREO, pag. 128)

As receitas, em todos os seus detalhamentos, deverão ser registradas pelo seu valor líquido de deduções (restituições, descontos, retificações e outras). (RREO, pág. 131)

PREFEITURA MUNICIPAL
LEI DE DIRETRIZES ORÇAMENTÁRIAS
ANEXO DE RISCOS FISCAIS
DEMONSTRATIVO DE RISCOS FISCAIS E PROVIDÊNCIAS
EXERCÍCIO 2018

R\$ 1,00

Anexo VII - ARF (LRF, art 4º, § 3º)

Passivos Contingentes		PROVIDÊNCIAS	
Descrição	Valor	Descrição	Valor
Passivos contingentes diversos	80.000,00	Abertura de Créditos Adicionais	80.000,00
SUBTOTAL	80.000,00	SUBTOTAL	80.000,00
Eventos da Natureza		PROVIDÊNCIAS	
Descrição	Valor	Descrição	Valor
Eventos da natureza com danos à comunidade	80.000,00	Abertura de Créditos Adicionais	80.000,00
SUBTOTAL	80.000,00	SUBTOTAL	80.000,00
Outros eventos fiscais não previstos		PROVIDÊNCIAS	
Descrição	Valor	Descrição	Valor
Demais eventos fiscais não previstos	160.000,00	Abertura de Créditos Adicionais e/ou contrapartida de convênios	160.000,00
SUBTOTAL	160.000,00	SUBTOTAL	160.000,00
TOTAL	320.000,00	TOTAL	320.000,00

Fonte: Setor de Contabilidade - Prefeitura Municipal

Tio Hugo - RS, 24 de agosto de 2017


 Giso Paz
 Prefeito Municipal

**LEI DE DIRETRIZES ORÇAMENTÁRIAS PARA 2018
ANEXO DE METAS FISCAIS**

Anexo I

Metas de Resultado Nominal, Primário e Dívida Pública

LRF, Art. 4º, § 1º

ESPECIFICAÇÃO	2018			2019			2020		
	Valor Corrente (a)	Valor Constante	%PIB (a/PIB)x 100	Valor Corrente (b)	Valor Constante	%PIB (b/PIB)x 100	Valor Corrente (c)	Valor Constante	%PIB (c/PIB)x 100
Receita Total	15.431.000,00	14.362.434,85	0,00325	16.177.000,00	14.473.472,31	0,00316	16.961.000,00	14.453.344,70	0,00307
Receitas Primárias (I)	15.379.550,00	14.314.547,65	0,00324	16.122.977,00	14.425.138,23	0,00315	16.904.576,00	14.405.262,89	0,00306
Despesa Total	15.431.000,00	14.362.434,85	0,00325	16.177.000,00	14.473.472,31	0,00316	19.961.000,00	17.009.799,74	0,00361
Despesas Primárias (II)	15.051.000,00	14.008.749,07	0,00317	15.794.000,00	14.130.804,33	0,00308	16.649.000,00	14.187.473,37	0,00301
Resultado Primário (III) = (I - II)	328.550,00	305.798,59	0,00007	328.977,00	294.333,90	0,00006	255.576,00	217.789,52	0,000046
Resultado Nominal	(200.000,00)	(186.150,41)	(0,000042)	(250.000,00)	(223.673,62)	(0,00005)	(100.000,00)	(85.215,17)	(0,000018)
Dívida Pública Consolidada	1.650.000,00	1.535.740,88	0,00035	1.400.000,00	1.252.572,25	0,00027	1.300.000,00	1.107.797,19	0,000235
Dívida Consolidada Líquida	1.147.000,00	1.067.572,60	0,00024	897.000,00	802.540,93	0,00018	797.000,00	679.164,89	0,00014

VARIÁVEIS ECONÔMICAS

ESPECIFICAÇÃO	2018	2019	2020
	PIB Real (crescimento % anual)	2,49	2,49
Inflação Média (% anual) Projetada com Base em Índice Oficial	4,5	4,5	4,5
Projeção PIB Estado (R\$ 1,00)	474.427.000.000	511.988.000.000	553.169.000.000

Fonte:

Secretaria Fazenda do Estado do Rio Grande do Sul (SEFAZ/RS)
Fundação de Economia e Estatística do Rio Grande do Sul (FEE)
Parâmetros Macroeconômicos utilizados na PLDO 2018 da União e do Estado do Rio Grande do Sul

PREFEITURA MUNICIPAL
LEI DE DIRETRIZES ORÇAMENTÁRIAS
ANEXO DE METAS FISCAIS
AVALIAÇÃO DO CUMPRIMENTO DAS METAS FISCAIS DO EXERCÍCIO ANTERIOR
EXERCÍCIO 2018

AMF - Demonstrativo 2 (LRF, art. 4º, § 2º, inciso I)

R\$ 1,00


Especificação	Metas Previstas		Metas Realizadas		Variação	
	2016 (a)	% PIB	2016 (b)	% PIB	Valor (c) = (b - a)	% (c/a) x 100
Receita Total	14.560.000,00	03,549	15.161.639,57	03,985	601.639,57	04,13
Receitas Primárias (I)	13.850.000,00	03,376	14.432.314,24	03,793	582.314,24	04,20
Despesa Total	14.690.000,00	03,581	14.936.688,70	03,926	246.688,70	01,68
Despesa Primárias (II)	14.170.000,00	03,454	14.403.239,24	03,786	233.239,24	01,65
Resultado Primário (III) = (I - II)	(320.000,00)	(00,078)	29.075,00	00,008	349.075,00	109,09
Resultado Nominal	1.106.065,00	00,270	739.153,52	00,194	(366.911,48)	(33,17)
Dívida Pública Consolidada	2.600.000,00	00,634	2.625.996,12	00,690	25.996,12	01,00
Dívida Consolidada Líquida	2.589.345,00	00,631	2.222.433,07	00,584	(366.911,93)	(14,17)

Fonte: Setor de Contabilidade - Prefeitura Municipal

PIB Estadual Previsto e realizado para 2016

ESPECIALIZAÇÃO	VALOR
Previsão do PIB para 2016	380.461.000,00
Valor efetivo (realizado) do PIB Estadual para 2016	410.276.000,00

Tio Hugo - RS, 24 de agosto de 2017


 Giso Paz
 Prefeito Municipal

LEI DE DIRETRIZES ORÇAMENTARIAS PARA 2018
ANEXO DE METAS FISCAIS
Anexo III

(LRF, art.4º, §2º, inciso II)

R\$ 1,00

ESPECIFICAÇÃO	VALORES A PREÇOS CORRENTES										
	2015	2016	%	2017	%	2018	%	2019	%	2020	%
Receita Total	13.078.182,42	15.161.639,57	15,93	14.770.000,00	-2,58	15.431.000,00	4,48	16.177.000,00	4,83	16.961.000,00	4,85
Receitas Primárias (I)	12.891.004,86	14.432.314,24	11,96	14.721.000,00	2,00	15.379.550,00	4,47	16.122.977,48	4,83	16.904.576,36	4,85
Despesa Total	13.270.007,02	14.936.688,70	12,56	14.770.000,00	-1,12	15.430.000,00	4,47	16.177.000,00	4,84	16.961.000,00	4,85
Despesas Primárias (II)	12.847.824,81	14.194.828,69	10,48	14.148.500,00	-0,33	15.051.000,00	6,38	15.794.000,00	4,94	16.649.000,00	5,41
Resultado Primário (III) = (I - II)	43.180,05	237.485,55	449,99	572.500,00	141,07	328.550,00	(42,61)	328.977,48	0,13	255.576,36	(22,31)
Resultado Nominal	56.414,70	739.153,52	1210,21	(875.433,07)	-218,44	(200.000,00)	(77,15)	(250.000,00)	25,00	(100.000,00)	(60,00)
Dívida Pública Consolidada	1.623.935,08	2.625.966,12	61,71	1.850.000,00	-29,55	1.650.000,00	(10,81)	1.400.000,00	(15,15)	1.300.000,00	(7,14)
Dívida Consolidada Líquida	1.483.279,55	2.222.433,07	49,83	1.347.000,00	-39,39	1.147.000,00	(14,85)	897.000,00	(21,80)	797.000,00	(11,15)

ESPECIFICAÇÃO	VALORES A PREÇOS CONSTANTES										
	2015	2016	%	2017	%	2018	%	2019	%	2020	%
Receita Total	15.101.377,24	15.813.590,07	4,72	14.770.000,00	-6,60	14.794.822,63	0,17	14.814.102,56	0,13	14.862.425,52	0,33
Receitas Primárias (I)	14.885.243,31	15.052.903,75	1,13	14.721.000,00	-2,20	14.745.493,77	0,17	14.764.631,39	0,13	14.812.983,14	0,33
Despesa Total	15.322.877,11	15.578.966,31	1,67	14.770.000,00	-5,19	14.793.863,85	0,16	14.814.102,56	0,14	14.862.425,52	0,33
Despesas Primárias (II)	14.835.383,31	14.805.206,32	-0,20	14.148.500,00	-4,44	14.430.488,97	1,99	14.463.369,96	0,23	14.589.029,09	0,87
Resultado Primário (III) = (I - II)	49.860,00	247.697,43	396,79	572.500,00	131,13	315.004,79	(44,98)	301.261,43	(4,36)	223.954,05	(25,66)
Resultado Nominal	65.142,05	770.937,12	1083,47	(875.433,07)	-213,55	(191.754,55)	(78,10)	(228.937,73)	19,39	(87.627,06)	(61,72)
Dívida Pública Consolidada	1.875.157,84	2.738.913,95	46,06	1.850.000,00	-32,45	1.581.975,07	(14,49)	1.282.051,28	(18,96)	1.139.151,77	(11,15)
Dívida Consolidada Líquida	1.712.742,90	2.317.997,69	35,34	1.347.000,00	-41,89	1.099.712,37	(18,36)	821.428,57	(25,31)	698.387,66	(14,98)

FONTE: PREFEITURA MUNICIPAL.

Os valores apresentados como metas decorrem dos dados executados e previstos nos orçamentos, transportados para os demonstrativos que compõem o Anexo de Metas Fiscais.

Metodologia de Cálculo dos Valores Constantes

Exercício	Índices de Inflação			
	2015	2016	2017	2018
Inflação (IPCA)	7,14%	10,71%	4,30%	4,50%
Multiplicação o valor corrente por...	1,1547	1,0430		
Divisão o valor corrente por.....			1,0430	1,1412

Fonte:

OBS: IPCA de 2015 a 2016 cfe site do IBGE e 2017 a 2020 cfe projeção na LDO da União
*Inflação Média (% anual) projetada com base no IPCA, divulgado pelo IBGE.

MUNICÍPIO DE TIO HUGO - CONSOLIDADO
LEI DE DIRETRIZES ORÇAMENTÁRIAS
ANEXO DE METAS FISCAIS
EVOLUÇÃO DO PATRIMÔNIO LÍQUIDO
EXERCÍCIO 2018

AMF - Demonstrativo 4 (LRF, art. 4º, § 2º, inciso III)


(R\$)

PATRIMÔNIO LÍQUIDO	2016	%	2015	%	2014	%
Patrimônio/Capital	0,00	0,00	0,00	0,00	0,00	0,00
Reservas	0,00	0,00	0,00	0,00	0,00	0,00
Resultado Acumulado	11.616.590,27	100,00	11.535.703,38	100,00	11.972.075,55	100,00
TOTAL	11.616.590,27	100,00	11.535.703,38	100,00	11.972.075,55	100,00

Nota:

Fonte: Setor de Contabilidade - Prefeitura Municipal

Tio Hugo - RS, 23 de agosto de 2017



Giso Paz
Prefeito Municipal