



Tio Hugo - RS

Prefeitura
Municipal



ESTADO DO RIO GRANDE DO SUL

DECRETO Nº 593, DE 02 DE JANEIRO DE 2009.

Dispõe a programação financeira do Poder Executivo com vistas à compatibilidade entre a realização da receita e a execução da despesa para o exercício financeiro de 2009.

O Prefeito Municipal de Tio Hugo, de acordo com o que lhe possibilita a Lei Orgânica Municipal, inciso VI do art. 67,

Considerando, a Lei Complementar nº 101, de 05 de maio de 2000, a Lei de Responsabilidade Fiscal, que prevê a programação financeira e o cronograma de execução mensal de desembolso e, no art. 13, que prevê o desdobramento em metas bimestrais de arrecadação,

Considerando, a transparência necessária das informações contábeis através do Relatório Resumido da Execução Orçamentária e do Relatório de Gestão Fiscal, da Lei Complementar nº 101/2000, previsto nos artigos 52 a 54 da Lei Complementar nº 101,

Considerando, a cronologia dos pagamentos dos restos a pagar e demais exigibilidades inscritas no passivo financeiro e a necessidade de o município manter a compatibilidade entre as receitas e despesas orçamentárias conjugadas com o fluxo de recursos extra-orçamentários,

DECRETA:

CAPÍTULO I DISPOSIÇÕES PRELIMINARES

Art. 1º A autorização para a realização da despesa e movimentação financeira da Administração Direta, consoante a Lei que estima a receita e autoriza a despesa do Município, Lei nº 526/2008, ficam limitados aos preceitos constantes deste Decreto.

§ 1º. Faz parte integrante deste Decreto:

I – O Anexo I — dispõe sobre o desdobramento da Receita em metas mensais, bimestrais e para o exercício, da receita estimada no orçamento, bem como das reestimativas da receita a cada bimestre;

II – O Anexo II — dispõe sobre a programação financeira e o cronograma de desembolso.

Prefeitura Municipal de Tio Hugo/RS
Este documento ficou afixado em local
visível ao público pelo período de
02/01/09 a 17/01/09



Tio Hugo - RS

Prefeitura
Municipal



ESTADO DO RIO GRANDE DO SUL

CAPÍTULO II DA PROGRAMAÇÃO FINANCEIRA E DO CRONOGRAMA DE DESEMBOLSO

Art. 2º. A programação financeira e o cronograma de desembolso, com o objetivo de cumprir o princípio do planejamento e do equilíbrio das contas públicas, destina-se a:

I – assegurar às Secretarias de Governo a implementação do planejamento realizado em cada Pasta, com vistas à melhor execução dos programas de governo;

II – Identificar as causas do déficit financeiro ou orçamentário, quando houver;

III – possibilitar identificar as falhas no planejamento orçamentário;

IV – permitir a correta utilização dos recursos financeiros legalmente vinculados ao objeto de sua vinculação, ainda que em exercício diverso daquele em que ocorreu o ingresso;

V – permitir ao Município o cumprimento dos compromissos legais e os decorrentes de fornecimentos e prestação de serviços com o Poder Público;

VI – viabilizar o instrumento de comprovação do planejamento do impacto orçamentário-financeiro, previsto na Lei Complementar nº 101, no exercício e nos dois seguintes:

a) da renúncia de receita, conforme art. 14, e a comprovação das medidas de compensação, quando for o caso;

b) da criação, expansão ou aperfeiçoamento da ação governamental, prevista no art. 16, I;

c) da despesa obrigatória de caráter continuado, prevista no art. 17, § 1º.

CAPÍTULO III DA METAS DE ARRECAÇÃO E DE EXECUÇÃO DA DESPESA

Art. 3º. Ficam estabelecidas, conforme Anexo I deste Decreto, as metas de arrecadação mensal e para os bimestres do presente exercício, bem como as reestimativas de receita a cada bimestre.

Art. 4º. Fica estabelecida a programação financeira que cada Secretaria de Governo fica autorizada a utilizar, conforme Anexo II deste Decreto.

§ 1º. As metas de arrecadação e a programação da despesa deverão ser revistas, no mínimo bimestralmente, com vistas a adequar o planejamento à receita realizada e às novas previsões no bimestre, na forma do Anexo I deste Decreto.

§ 2º. As Secretarias de governo encaminharão, bimestralmente, em data a ser definida pela Coordenação do Sistema de Controle Interno, a redistribuição, quando houver, dos limites de que trata este Decreto, até o final do exercício.

§ 3º. O planejamento bimestral da receita e da despesa deverá ser refletido no Demonstrativo de que trata o art. 52 da Lei Complementar nº 101/2000.

Prefeitura Municipal de Tio Hugo/RS

Este documento ficou afixado em local

visível ao público pelo período de
02/01/09 a 17/01/09



Tio Hugo - RS

Prefeitura
Municipal



ESTADO DO RIO GRANDE DO SUL

Art. 5º. Em havendo a abertura de crédito adicional que resulte no aumento da despesa prevista, com indicação de recursos provenientes do excesso de arrecadação, seja de recursos próprios ou transferências vinculadas, o mesmo deverá repercutir no orçamento através da reestimativa da receita.

CAPÍTULO IV DOS DESEMBOLSOS

Seção I Dos Critérios Para os Desembolsos

Art. 6º. As exigibilidades inscritas na contabilidade do Município no Passivo Financeiro e no Passivo Permanente obedecerão a estrita ordem cronológica de seus vencimentos.

§ 1º. A observância da ordem de que trata o *caput* poderá ser alterada:

I – para os pagamentos de adiantamento de despesas de que trata a Lei Municipal nº 051/2001;

II – nos casos em que decorra vantagem financeira para o Erário, como descontos e abatimentos que sejam capazes de justificar a alteração da ordem;

III – nos casos em que forem decretadas Situação de Emergência e Estado de Calamidade Pública no Município;

IV – no pagamento de sentenças judiciais.

Seção II Dos Repasses Financeiros Para o Poder Legislativo

Art. 7º. Os repasses financeiros ao Poder Legislativo serão efetuados até o dia vinte de cada mês, em conta bancária especificada para esta finalidade em nome e movimentação do Poder Legislativo.

Art. 8º. Os repasses mensais no exercício atenderão às operações orçamentárias.

§1º. Os repasses ao Poder Legislativo atenderão ao limite constitucional e aos valores referentes às dotações consignadas na Unidade Orçamentária Câmara de Vereadores para o exercício e em créditos adicionais, e obedecerá cronograma de desembolso elaborado pelo Legislativo para atendimentos de suas despesas.


§2º. Em caso de o Poder Legislativo não elaborar o seu cronograma de desembolso mensal, para efeitos de repasse, será utilizado o sistema de duodécimo, sendo repassado 1/12 mensalmente do valor do orçamento da Câmara.

§3º. Ao final do exercício, após deduzidas todas as exigibilidades inscritas no passivo financeiro relativas à Câmara e os valores para os quais haja vinculação de gastos do Legislativo, os saldos de recursos financeiros deverão ser devolvidos ao Executivo.

Prefeitura Municipal de Tio Hugo/RS

Este documento ficou afixado em local

visível ao público pelo período de
01/01/09 a 17/01/09.



Tio Hugo - RS

Prefeitura
Municipal



ESTADO DO RIO GRANDE DO SUL

Seção III

Dos Repasses Financeiros para Atender as Vinculações Constitucionais e Legais e as Receitas de Aplicações

Art. 9º. Além dos valores creditados em conta específica do retorno do Fundo de Manutenção e Desenvolvimento do Ensino Básico e de Valorização do Magistério – FUNDEB, os recursos vinculados à Manutenção e Desenvolvimento do Ensino - MDE, de que trata a Lei 9.394/96, art. 70, serão transferidos para conta vinculada à MDE, até as datas e nos percentuais previstos na Lei 9.394/96, art. 69, §5º.

Art. 10. Os valores vinculados às Ações e Serviços Públicos de Saúde serão depositados em contas bancárias específicas, para fins de controle e padronização de rotinas, nos mesmos prazos dos depósitos de que trata o artigo anterior.

Art. 11. O produto da alienação de bens e direitos e os recursos provenientes de transferências voluntárias, convênios ou congêneres, serão depositados em conta bancária vinculada específica para atendimento do disposto no Art. 44 e 50, I, da Lei Complementar nº 101/2000.

Art. 12. Os valores decorrentes de receita oriunda de recursos vinculados de que tratam os arts. 9, 10 e 11 serão contabilizados como receita patrimonial e terão o mesmo objeto de aplicação do que o depósito que lhe originou a receita.

CAPÍTULO V

DA ALTERAÇÃO DA PROGRAMAÇÃO FINANCEIRA E CRONOGRAMA DE DESEMBOLSO

Art. 13. A Secretaria da Administração, Finanças e Planejamento, através do departamento da Contabilidade e Tesouraria ficará responsável pela elaboração e coordenação do planejamento de que trata este Decreto.

§ 1º. Os Secretários do Município poderão, no âmbito de suas competências, solicitar ao departamento de que trata o *caput* o remanejamento dos limites financeiros entre:


- a) os Programas de governo;
- a) as Despesas correntes e de Capital;

§ 2º. A cada bimestre será aprovado, por Decreto, a atualização dos Anexos de que trata este Decreto.

Art. 14. Os créditos suplementares e especiais que vierem a ser abertos neste exercício, bem como os créditos especiais reabertos, terão sua execução condicionada aos limites fixados à conta das fontes de recursos correspondentes.

Prefeitura Municipal de Tio Hugo/RS

Este documento ficou afixado em local
visível ao público pelo período de
02/01/09 a 17/01/09



Tio Hugo - RS

Prefeitura
Municipal



ESTADO DO RIO GRANDE DO SUL

Art. 15. Os Secretários deverão providenciar o bloqueio provisório das dotações orçamentárias em caso de não-realização da receita, ou tendência desta, conforme dispuser a Coordenadoria do Sistema de Controle Interno, podendo ocorrer a recomposição das dotações na proporção dos bloqueios realizados.

CAPÍTULO VI DAS DISPOSIÇÕES FINAIS

Art. 16. As ações implementadas pelo Município no sentido de fiscalização tributária e no sentido de combate à sonegação e incremento de receitas que vêm sendo desenvolvidas são as seguintes:

- I - realização de vistorias em todos os estabelecimentos comerciais para averiguação da regularidade dos mesmos;
- II - elaboração da atualização e reavaliação do cadastro de imóveis urbanos para revisão na cobrança do IPTU;
- III - encaminhamento de avisos de cobrança a todos os contribuintes que possuíam débitos junto ao setor tributário do Município, notificando-os da acerca da iminente inscrição em dívida ativa, buscando promover a arrecadação de tais créditos e evitar a execução fiscal.

Art. 17. Na data atual existem 11 (onze) ações ajuizadas totalizando a quantia de R\$ 12.467,93 (doze mil, quatrocentos e sessenta e sete reais, noventa e três centavos) para cobrança de valores em dívida ativa em valores originais, sendo R\$ 25.595,64 (vinte e cinco mil, quinhentos e noventa e cinco reais, sessenta e quatro centavos) em valores corrigidos.

Art. 18. Os créditos tributários passíveis de cobrança administrativa em 31 de dezembro de 2008 representam a quantia de R\$ 105.652,58 (cento e cinco mil, seiscentos e cinquenta e dois reais, cinquenta e oito centavos), em valores originais.


Art. 19. A evolução do montante dos créditos inscritos em dívida ativa nos último três exercícios financeiros segue demonstrada na tabela abaixo:

	31/12/2006	31/12/2007	31/12/2008
SALDO TOTAL DA DÍVIDA ATIVA	95.026,37	95.566,62	118.120,51
DÍVIDA ATIVA TRIBUTÁRIA	48.591,61	41.605,82	51.466,01
Dívida Ativa Tributária 2001	413,49	189,42	187,04
Dívida Ativa Tributária 2002	1.861,51	926,95	926,95
Dívida Ativa Tributária 2003	2.370,81	1.776,51	543,86
Dívida Ativa Tributária 2004	7.467,35	6.407,97	5.657,81
Dívida Ativa Tributária 2005	8.650,47	6.490,92	5.057,50
Dívida Ativa Tributária 2006	27.827,98	10.168,40	7.812,49
Dívida Ativa Tributária 2007		15.645,65	11.257,39
Dívida Ativa Tributária 2008			20.022,97

Prefeitura Municipal de Tio Hugo/RS

Este documento ficou afixado em local visível ao público pelo período de

02/01/09 a 17/01/09.



Tio Hugo - RS

Prefeitura
Municipal



ESTADO DO RIO GRANDE DO SUL

DÍVIDA ATIVA NÃO TRIBUTÁRIA	46.434,76	53.960,80	66.654,50
Dívida Ativa não Tributária 2001	547,68	359,44	374,22
Dívida Ativa não Tributária 2002	3.818,13	1.036,76	719,26
Dívida Ativa não Tributária 2003	5.802,25	5.256,78	1.845,08
Dívida Ativa não Tributária 2004	7.252,92	6.748,62	7.359,73
Dívida Ativa não Tributária 2005	12.063,41	10.491,22	10.313,57
Dívida Ativa não Tributária 2006	16.950,37	10.739,95	10.297,28
Dívida Ativa não Tributária 2007		19.328,03	14.039,44
Dívida Ativa não Tributária 2008			21.705,92

Art. 20. A fiscalização e acompanhamento do presente Decreto fica a cargo da Coordenadoria do Sistema de Controle Interno que procederá a avaliação do cumprimento por parte das Unidades Orçamentárias.

Art. 21. Este Decreto entra em vigor na data de sua publicação.

Gabinete do Prefeito Municipal, em 02 de janeiro de 2009.


ARLINDO KERBER
Prefeito Municipal

REGISTRE-SE E PUBLIQUE-SE


SUZANA ELISA MULLER KUHN
Agente Administrativo

Prefeitura Municipal de Tio Hugo/RS
Este documento ficou afixado em local
visível ao público pelo período de
02/01/09 a 17/01/09.



Dívidas Ajuizadas

Prefeitura Municipal de Tio Hugo

Atualizado até : 05/01/2009
 Emissão: 05/01/2009
 Contribuinte Inicial: 00001
 Contribuinte Final: 99988

Dívida Inicial: 1
 Dívida Final: 360
 Data Ajuiz. Inicial: 01/01/2005
 Data Ajuiz. Final: 31/12/2009

Data Pagto Inicial: _____
 Data Pagto Final: _____
 Agrupar Dívidas p/ Exerc: Não
 Dívidas: Em aberto

Exerc. Dívida	Data Ajuizamento	Nr. Certidão	Dt. Pgto	Valor Dívida	Juros	Multa	Correção	Acréscimo	Desconto	Vir Corrigido
Contribuinte: 00062 EDMILSON DE BARROS AZEVEDO										
2001 3 ISSQN	23/11/2006		0	63,44	57,81	7,61	62,95	0,00	0,00	191,81
2002 10 ISSQN - VARIÁVEL	23/11/2006	182006		2,77	2,06	0,33	2,22	0,00	0,00	7,38
2002 10 ISSQN - VARIÁVEL	23/11/2006		0	12,33	9,31	1,48	10,43	0,00	0,00	33,55
2002 10 ISSQN - VARIÁVEL	23/11/2006		0	67,08	50,65	8,05	56,72	0,00	0,00	182,50
2002 10 ISSQN - VARIÁVEL	23/11/2006		0	168,73	130,77	20,25	156,11	0,00	0,00	475,86
2003 10 ISSQN - VARIÁVEL	23/11/2006		0	10,50	7,51	1,26	6,19	0,00	0,00	25,46
2004 5 TAXA DE ÁGUA	23/11/2006		0	18,75	10,44	2,25	7,63	0,00	0,00	39,07
2004 5 TAXA DE ÁGUA	23/11/2006		0	24,13	13,67	2,90	10,23	0,00	0,00	50,93
2004 5 TAXA DE ÁGUA	23/11/2006		0	39,86	22,99	4,78	17,54	0,00	0,00	85,17

CMJ.



Dívidas Ajuizadas

Prefeitura Municipal de Tio Hugo

Exerc.	Dívida	Data Ajuizamento	Nr. Certidão	Dr. Pcto.	Valor Dívida	Juros	Multa	Correção	Acrescimo	Desconto	Vir. Corrigido
Contribuinte: 00108 ILARIO CADORE											
2002	1 IPTU	05/12/2007	1		44,34	32,44	5,32	32,60	0,00	0,00	114,70
2002	1 IPTU	05/12/2007	1		44,34	32,89	5,32	35,58	0,00	0,00	118,13
2002	1 IPTU	05/12/2007	1		44,33	33,32	5,32	37,49	0,00	0,00	120,46
2002	1 IPTU	05/12/2007	1		3,15	2,30	0,38	2,32	0,00	0,00	8,15
2002	1 IPTU	05/12/2007	1		3,15	2,34	0,38	2,53	0,00	0,00	8,40
2002	1 IPTU	05/12/2007	1		3,16	2,38	0,38	2,67	0,00	0,00	8,59
2002	1 IPTU	05/12/2007	1		41,09	25,67	4,21	25,80	0,00	0,00	96,77
2002	1 IPTU	05/12/2007	1		41,09	26,03	4,21	28,15	0,00	0,00	99,48
2002	1 IPTU	05/12/2007	1		41,10	26,38	4,21	29,68	0,00	0,00	101,37
2002	1 IPTU	05/12/2007	1		25,60	18,73	3,07	18,82	0,00	0,00	66,22
2002	1 IPTU	05/12/2007	1		25,60	18,99	3,07	20,54	0,00	0,00	68,20
2002	1 IPTU	05/12/2007	1		25,60	19,24	3,07	21,65	0,00	0,00	69,56
2003	1 IPTU	05/12/2007	2		44,34	28,89	5,32	22,23	0,00	0,00	100,78
2003	1 IPTU	05/12/2007	2		44,34	29,34	5,32	21,57	0,00	0,00	100,57
2003	1 IPTU	05/12/2007	2		44,33	29,77	5,32	21,39	0,00	0,00	100,81
2003	1 IPTU	05/12/2007	2		3,15	2,05	0,38	1,58	0,00	0,00	7,16
2003	1 IPTU	05/12/2007	2		3,15	2,08	0,38	1,53	0,00	0,00	7,14
2003	1 IPTU	05/12/2007	2		3,16	2,12	0,38	1,52	0,00	0,00	7,18
2003	1 IPTU	05/12/2007	2		41,09	22,87	4,21	17,59	0,00	0,00	85,76
2003	1 IPTU	05/12/2007	2		41,09	23,22	4,21	17,07	0,00	0,00	85,59
2003	1 IPTU	05/12/2007	2		41,10	23,58	4,21	16,94	0,00	0,00	85,83
2003	1 IPTU	05/12/2007	2		25,60	16,68	3,07	12,84	0,00	0,00	58,19
2003	1 IPTU	05/12/2007	2		25,60	16,94	3,07	12,45	0,00	0,00	58,06
2003	1 IPTU	05/12/2007	2		25,60	17,19	3,07	12,35	0,00	0,00	58,21
2004	1 IPTU	05/12/2007	3		28,45	15,13	3,41	10,52	0,00	0,00	57,51
2004	1 IPTU	05/12/2007	3		28,45	15,41	3,41	11,06	0,00	0,00	58,33
2004	1 IPTU	05/12/2007	3		28,46	15,70	3,42	11,58	0,00	0,00	59,16
2004	1 IPTU	05/12/2007	3		28,45	15,13	3,41	10,52	0,00	0,00	57,51
2004	1 IPTU	05/12/2007	3		28,45	15,41	3,41	11,06	0,00	0,00	58,33
2004	1 IPTU	05/12/2007	3		28,46	15,70	3,42	11,58	0,00	0,00	59,16
2004	1 IPTU	05/12/2007	3		58,72	31,22	7,05	21,72	0,00	0,00	118,71
2004	1 IPTU	05/12/2007	3		58,72	31,81	7,05	22,83	0,00	0,00	120,41
2004	1 IPTU	05/12/2007	3		58,72	32,39	7,05	23,90	0,00	0,00	122,06
2004	1 IPTU	05/12/2007	3		42,04	22,35	5,04	15,55	0,00	0,00	84,98
2004	1 IPTU	05/12/2007	3		42,04	22,77	5,04	16,34	0,00	0,00	86,19
2004	1 IPTU	05/12/2007	3		42,04	23,19	5,04	17,11	0,00	0,00	87,38
2004	1 IPTU	05/12/2007	3		54,80	24,88	5,62	17,31	0,00	0,00	102,61
2004	1 IPTU	05/12/2007	3		54,80	25,35	5,62	18,19	0,00	0,00	103,96
2004	1 IPTU	05/12/2007	3		54,79	25,81	5,61	19,04	0,00	0,00	105,25
2004	1 IPTU	05/12/2007	3		34,14	18,15	4,10	12,63	0,00	0,00	69,02
2004	1 IPTU	05/12/2007	3		34,14	18,49	4,10	13,27	0,00	0,00	70,00
2004	1 IPTU	05/12/2007	3		34,15	18,84	4,10	13,90	0,00	0,00	70,99
2004	5 TAXA DE ÁGUA	05/12/2007	6		17,02	8,11	2,04	5,13	0,00	0,00	32,30
2004	5 TAXA DE ÁGUA	05/12/2007	4		15,34	7,47	1,84	4,77	0,00	0,00	29,42
2004	5 TAXA DE ÁGUA	05/12/2007	4		12,10	6,01	1,45	3,89	0,00	0,00	23,45
2004	5 TAXA DE ÁGUA	05/12/2007	4		20,51	10,39	2,46	6,89	0,00	0,00	40,25
2004	5 TAXA DE ÁGUA	05/12/2007	4		15,34	7,93	1,84	5,15	0,00	0,00	30,26
2004	5 TAXA DE ÁGUA	05/12/2007	4		12,10	6,37	1,45	4,26	0,00	0,00	24,18
2004	5 TAXA DE ÁGUA	05/12/2007	4		12,10	6,49	1,45	4,48	0,00	0,00	24,52
2004	5 TAXA DE ÁGUA	05/12/2007	4		12,10	6,61	1,45	4,70	0,00	0,00	24,86
2004	5 TAXA DE ÁGUA	05/12/2007	4		12,10	6,74	1,45	4,92	0,00	0,00	25,21
2004	5 TAXA DE ÁGUA	05/12/2007	4		12,10	6,86	1,45	5,13	0,00	0,00	25,54
2004	5 TAXA DE ÁGUA	05/12/2007	4		12,10	6,98	1,45	5,32	0,00	0,00	25,85
2004	5 TAXA DE ÁGUA	05/12/2007	4		12,10	7,10	1,45	5,45	0,00	0,00	26,10
2005	1 IPTU	05/12/2007	5		65,91	27,13	7,91	18,01	0,00	0,00	118,96
2005	1 IPTU	05/12/2007	5		65,91	27,79	7,91	17,82	0,00	0,00	119,43
2005	1 IPTU	05/12/2007	5		65,91	28,45	7,91	18,54	0,00	0,00	120,81
2005	1 IPTU	05/12/2007	5		47,24	19,45	5,67	12,91	0,00	0,00	85,27
2005	1 IPTU	05/12/2007	5		47,24	19,92	5,67	12,77	0,00	0,00	85,60
2005	1 IPTU	05/12/2007	5		47,24	20,39	5,67	13,29	0,00	0,00	86,59
2005	1 IPTU	05/12/2007	5		61,58	21,65	6,31	14,37	0,00	0,00	103,91
2005	1 IPTU	05/12/2007	5		61,58	22,18	6,31	14,22	0,00	0,00	104,29
2005	1 IPTU	05/12/2007	5		61,60	22,71	6,31	14,80	0,00	0,00	105,42
2005	1 IPTU	05/12/2007	5		38,37	15,80	4,60	10,48	0,00	0,00	69,25
2005	1 IPTU	05/12/2007	5		38,37	16,18	4,60	10,38	0,00	0,00	69,53
2005	1 IPTU	05/12/2007	5		38,36	16,56	4,60	10,79	0,00	0,00	70,31
2005	5 TAXA DE ÁGUA	05/12/2007	6		14,50	6,04	1,74	3,96	0,00	0,00	26,24
2005	5 TAXA DE ÁGUA	05/12/2007	6		14,50	6,19	1,74	3,92	0,00	0,00	26,35
2005	5 TAXA DE ÁGUA	05/12/2007	6		14,50	6,33	1,74	4,08	0,00	0,00	26,65
2005	5 TAXA DE ÁGUA	05/12/2007	6		14,50	6,48	1,74	4,08	0,00	0,00	26,80



Dívidas Ajuizadas

Prefeitura Municipal de Tio Hugo

Exerc.	Dívida	Data Ajuizamento	Nr. Certidão	Dt. Pcto.	Valor Dívida	Juros	Multa	Correção	Acréscimo	Desconto	Vir. Corrigido
Contribuinte: 00108 ILARIO CADORE											
	2005 5 TAXA DE ÁGUA	05/12/2007		6	15,34	7,01	1,84	4,48	0,00	0,00	28,67
	2005 5 TAXA DE ÁGUA	05/12/2007		6	15,34	7,16	1,84	4,54	0,00	0,00	28,88
	2006 1 IPTU	05/12/2007		7	10,18	2,97	1,22	2,73	0,00	0,00	17,10
	2006 1 IPTU	05/12/2007		7	10,18	3,07	1,22	2,78	0,00	0,00	17,25
	2006 1 IPTU	05/12/2007		7	10,19	3,18	1,22	2,78	0,00	0,00	17,37
	2006 1 IPTU	05/12/2007		7	67,11	19,57	8,05	17,98	0,00	0,00	112,71
	2006 1 IPTU	05/12/2007		7	67,11	20,24	8,05	18,34	0,00	0,00	113,74
	2006 1 IPTU	05/12/2007		7	67,10	20,91	8,05	18,33	0,00	0,00	114,39
	2006 1 IPTU	05/12/2007		7	47,83	13,95	5,74	12,81	0,00	0,00	80,33
	2006 1 IPTU	05/12/2007		7	47,83	14,43	5,74	13,07	0,00	0,00	81,07
	2006 1 IPTU	05/12/2007		7	47,83	14,91	5,74	13,07	0,00	0,00	81,55
	2006 1 IPTU	05/12/2007		7	62,34	15,53	6,39	14,26	0,00	0,00	98,52
	2006 1 IPTU	05/12/2007		7	62,34	16,06	6,39	14,55	0,00	0,00	99,34
	2006 1 IPTU	05/12/2007		7	62,34	16,59	6,39	14,55	0,00	0,00	99,87
	2006 1 IPTU	05/12/2007		7	38,85	11,33	4,66	10,41	0,00	0,00	65,25
	2006 1 IPTU	05/12/2007		7	38,85	11,72	4,66	10,61	0,00	0,00	65,84
	2006 1 IPTU	05/12/2007		7	38,84	12,11	4,66	10,61	0,00	0,00	66,22



Dívidas Ajuizadas

Prefeitura Municipal de Tio Hugo

Exerc. Divida	Data Ajuizamento	Nr. Certidão	Dt. Pgto	Valor Dívida	Juros	Multa	Correção	Acrescimo	Desconto	Vlr Corrigido
Contribuinte: 00131 ODIR BACKES										
2003 5 TAXA DE ÁGUA	08/12/2008	2		88,41	52,75	10,61	40,91	0,00	0,00	192,68
2003 5 TAXA DE ÁGUA	08/12/2008	1		71,96	43,66	8,64	33,94	0,00	0,00	158,20
2003 5 TAXA DE ÁGUA	08/12/2008	1		64,04	39,49	7,68	30,67	0,00	0,00	141,88
2003 5 TAXA DE ÁGUA	08/12/2008	1		71,96	45,09	8,64	34,87	0,00	0,00	160,56
2004 1 IPTU	08/12/2008	3		46,47	19,51	4,40	13,57	0,00	0,00	83,95
2004 1 IPTU	08/12/2008	3		46,47	19,87	4,40	14,26	0,00	0,00	85,00
2004 1 IPTU	08/12/2008	3		46,47	20,25	4,40	14,94	0,00	0,00	86,06
2004 5 TAXA DE ÁGUA	08/12/2008	4		48,88	23,30	5,87	14,72	0,00	0,00	92,77
2004 5 TAXA DE ÁGUA	08/12/2008	2		41,67	20,28	5,00	12,95	0,00	0,00	79,90
2004 5 TAXA DE ÁGUA	08/12/2008	2		34,74	17,25	4,17	11,17	0,00	0,00	67,33
2004 5 TAXA DE ÁGUA	08/12/2008	2		44,05	22,32	5,29	14,79	0,00	0,00	86,45
2004 5 TAXA DE ÁGUA	08/12/2008	2		41,67	21,53	5,00	14,00	0,00	0,00	82,20
2004 5 TAXA DE ÁGUA	08/12/2008	2		46,45	24,46	5,57	16,36	0,00	0,00	92,84
2004 5 TAXA DE ÁGUA	08/12/2008	2		51,34	27,55	6,16	18,99	0,00	0,00	104,04
2004 5 TAXA DE ÁGUA	08/12/2008	2		39,33	21,50	4,72	15,29	0,00	0,00	80,84
2004 5 TAXA DE ÁGUA	08/12/2008	2		74,65	41,56	8,96	30,38	0,00	0,00	155,55
2004 5 TAXA DE ÁGUA	08/12/2008	2		56,34	31,93	6,76	23,89	0,00	0,00	118,92
2004 5 TAXA DE ÁGUA	08/12/2008	2		91,22	52,60	10,95	40,14	0,00	0,00	194,91
2004 5 TAXA DE ÁGUA	08/12/2008	2		85,61	50,22	10,27	38,53	0,00	0,00	184,63
2004 6 TAXA DE ALVARÁ	08/12/2008	3		46,67	24,80	5,60	17,26	0,00	0,00	94,33
2005 1 IPTU	08/12/2008	5		64,51	18,33	5,34	12,17	0,00	0,00	100,35
2005 1 IPTU	08/12/2008	5		64,51	18,78	5,34	12,04	0,00	0,00	100,67
2005 1 IPTU	08/12/2008	5		64,52	19,23	5,34	12,53	0,00	0,00	101,62
2005 5 TAXA DE ÁGUA	08/12/2008	6		70,57	25,17	8,47	19,28	0,00	0,00	123,49
2005 5 TAXA DE ÁGUA	08/12/2008	4		41,64	15,27	5,00	11,38	0,00	0,00	73,29
2005 5 TAXA DE ÁGUA	08/12/2008	4		47,14	17,76	5,66	12,88	0,00	0,00	83,44
2005 5 TAXA DE ÁGUA	08/12/2008	4		52,79	20,41	6,33	14,42	0,00	0,00	93,95
2005 5 TAXA DE ÁGUA	08/12/2008	4		47,14	18,70	5,66	12,88	0,00	0,00	84,38
2005 5 TAXA DE ÁGUA	08/12/2008	4		41,64	16,93	5,00	11,38	0,00	0,00	74,95
2005 5 TAXA DE ÁGUA	08/12/2008	4		58,59	24,41	7,03	16,01	0,00	0,00	106,04
2005 5 TAXA DE ÁGUA	08/12/2008	4		49,95	21,31	5,99	13,51	0,00	0,00	90,76
2005 5 TAXA DE ÁGUA	08/12/2008	4		41,64	18,18	5,00	11,72	0,00	0,00	76,54
2005 5 TAXA DE ÁGUA	08/12/2008	4		41,64	18,60	5,00	11,72	0,00	0,00	76,96
2005 5 TAXA DE ÁGUA	08/12/2008	4		39,33	17,96	4,72	11,49	0,00	0,00	73,50
2005 5 TAXA DE ÁGUA	08/12/2008	4		51,34	23,96	6,16	15,20	0,00	0,00	96,66
2006 1 IPTU	08/12/2008	7		65,29	13,15	5,41	12,07	0,00	0,00	95,92
2006 1 IPTU	08/12/2008	7		65,29	13,60	5,41	12,31	0,00	0,00	96,61
2006 1 IPTU	08/12/2008	7		65,31	14,05	5,41	12,32	0,00	0,00	97,09
2006 5 TAXA DE ÁGUA	08/12/2008	8		62,40	14,77	7,49	11,43	0,00	0,00	96,09
2006 5 TAXA DE ÁGUA	08/12/2008	6		50,21	12,39	6,03	12,27	0,00	0,00	80,90
2006 5 TAXA DE ÁGUA	08/12/2008	6		41,49	10,65	4,98	10,53	0,00	0,00	67,65
2006 5 TAXA DE ÁGUA	08/12/2008	6		35,90	9,57	4,31	9,32	0,00	0,00	59,10
2006 5 TAXA DE ÁGUA	08/12/2008	6		50,21	13,89	6,03	13,22	0,00	0,00	83,35
2006 5 TAXA DE ÁGUA	08/12/2008	6		52,79	16,72	6,33	14,42	0,00	0,00	90,26
2006 5 TAXA DE ÁGUA	08/12/2008	6		38,96	12,73	4,68	10,64	0,00	0,00	67,01
2006 5 TAXA DE ÁGUA	08/12/2008	6		64,52	21,72	7,74	17,63	0,00	0,00	111,61
2006 5 TAXA DE ÁGUA	08/12/2008	6		52,79	18,30	6,33	14,42	0,00	0,00	91,84
2006 6 TAXA DE ALVARÁ	08/12/2008	7		53,10	15,47	6,37	14,22	0,00	0,00	89,16
2007 1 IPTU	08/12/2008	9		67,81	8,02	5,62	7,78	0,00	0,00	89,23
2007 1 IPTU	08/12/2008	9		67,81	8,50	5,62	7,92	0,00	0,00	89,85
2007 1 IPTU	08/12/2008	9		67,80	8,95	5,62	7,94	0,00	0,00	90,31
2007 5 TAXA DE ÁGUA	08/12/2008	8		35,90	4,55	4,31	4,22	0,00	0,00	48,98
2007 5 TAXA DE ÁGUA	08/12/2008	8		33,18	4,53	3,98	4,15	0,00	0,00	45,84
2007 5 TAXA DE ÁGUA	08/12/2008	8		41,49	6,09	4,98	5,68	0,00	0,00	58,24
2007 5 TAXA DE ÁGUA	08/12/2008	8		38,67	6,06	4,64	5,87	0,00	0,00	55,24
2007 5 TAXA DE ÁGUA	08/12/2008	8		35,90	5,98	4,31	5,85	0,00	0,00	52,04
2007 5 TAXA DE ÁGUA	08/12/2008	8		35,90	6,34	4,31	5,97	0,00	0,00	52,52
2007 5 TAXA DE ÁGUA	08/12/2008	8		44,35	8,28	5,32	7,51	0,00	0,00	65,46
2007 5 TAXA DE ÁGUA	08/12/2008	8		44,35	8,72	5,32	7,53	0,00	0,00	65,92
2007 5 TAXA DE ÁGUA	08/12/2008	8		33,18	6,86	3,98	5,65	0,00	0,00	49,67
2007 5 TAXA DE ÁGUA	08/12/2008	8		47,26	10,24	5,67	8,23	0,00	0,00	71,40
2007 5 TAXA DE ÁGUA	08/12/2008	8		68,72	15,58	8,25	12,19	0,00	0,00	104,74



Dívidas Ajuizadas

Prefeitura Municipal de Tio Hugo

Exerc: Dívida	Data Ajuizamento	Nr. Certidão	Dt. Pgto	Valor Dívida	Juros	Multa	Correção	Acréscimo	Desconto	Vlr Corrigido
Contribuinte: 00176 IVONI GROTH										
2001 1 IPTU	23/11/2006		0	5,57	4,86	0,67	5,53	0,00	0,00	16,63
2001 1 IPTU	23/11/2006		0	5,57	4,96	0,67	5,53	0,00	0,00	16,73
2001 1 IPTU	23/11/2006		0	5,57	5,08	0,67	5,53	0,00	0,00	16,85
2001 1 IPTU	23/11/2006		0	25,06	21,84	3,01	24,87	0,00	0,00	74,78
2001 1 IPTU	23/11/2006		0	25,06	22,34	3,01	24,87	0,00	0,00	75,28
2001 1 IPTU	23/11/2006		0	25,05	22,83	3,01	24,86	0,00	0,00	75,75
2001 5 TAXA DE ÁGUA	23/11/2006		0	17,74	14,84	2,13	17,60	0,00	0,00	52,31
2001 5 TAXA DE ÁGUA	23/11/2006		0	17,74	15,02	2,13	17,60	0,00	0,00	52,49
2001 5 TAXA DE ÁGUA	23/11/2006		0	17,74	15,20	2,13	17,60	0,00	0,00	52,67
2001 5 TAXA DE ÁGUA	23/11/2006		0	17,74	15,37	2,13	17,60	0,00	0,00	52,84
2001 5 TAXA DE ÁGUA	23/11/2006		0	17,74	15,55	2,13	17,60	0,00	0,00	53,02
2001 5 TAXA DE ÁGUA	23/11/2006		0	17,74	15,73	2,13	17,60	0,00	0,00	53,20
2001 6 TAXA DE ALVARÁ	23/11/2006		0	31,72	30,18	3,81	31,47	0,00	0,00	97,18
2002 1 IPTU	23/11/2006		0	20,32	11,21	1,84	11,26	0,00	0,00	44,63
2002 1 IPTU	23/11/2006		0	20,32	11,36	1,84	12,29	0,00	0,00	45,81
2002 1 IPTU	23/11/2006		0	20,33	11,52	1,84	12,96	0,00	0,00	46,65
2002 1 IPTU	23/11/2006		0	25,75	14,45	2,37	14,52	0,00	0,00	57,09
2002 1 IPTU	23/11/2006		0	25,75	14,65	2,37	15,85	0,00	0,00	58,62
2002 1 IPTU	23/11/2006		0	25,76	14,85	2,37	16,71	0,00	0,00	59,69
2002 5 TAXA DE ÁGUA	23/11/2006		0	23,16	16,60	2,78	13,66	0,00	0,00	56,20
2002 5 TAXA DE ÁGUA	23/11/2006		0	23,16	16,83	2,78	15,04	0,00	0,00	57,81
2002 5 TAXA DE ÁGUA	23/11/2006		0	23,16	17,06	2,78	17,03	0,00	0,00	60,03
2002 5 TAXA DE ÁGUA	23/11/2006		0	23,16	17,29	2,78	18,58	0,00	0,00	61,81
2002 5 TAXA DE ÁGUA	23/11/2006		0	23,16	17,52	2,78	19,58	0,00	0,00	63,04
2002 5 TAXA DE ÁGUA	23/11/2006		0	23,16	17,76	2,78	20,58	0,00	0,00	64,28
2002 5 TAXA DE ÁGUA	23/11/2006		0	17,74	13,78	2,13	16,41	0,00	0,00	50,06
2002 5 TAXA DE ÁGUA	23/11/2006		0	17,74	13,96	2,13	16,94	0,00	0,00	50,77
2002 5 TAXA DE ÁGUA	23/11/2006		0	17,74	14,13	2,13	17,23	0,00	0,00	51,23
2002 5 TAXA DE ÁGUA	23/11/2006		0	17,74	14,31	2,13	17,42	0,00	0,00	51,60
2002 5 TAXA DE ÁGUA	23/11/2006		0	17,74	14,49	2,13	17,45	0,00	0,00	51,81
2002 5 TAXA DE ÁGUA	23/11/2006		0	17,74	14,67	2,13	17,48	0,00	0,00	52,02
2002 6 TAXA DE ALVARÁ	23/11/2006		0	35,00	27,36	4,20	33,42	0,00	0,00	99,98
2003 1 IPTU	23/11/2006		0	20,32	9,98	1,84	7,68	0,00	0,00	39,82
2003 1 IPTU	23/11/2006		0	20,32	10,14	1,84	7,45	0,00	0,00	39,75
2003 1 IPTU	23/11/2006		0	20,33	10,30	1,84	7,40	0,00	0,00	39,87
2003 1 IPTU	23/11/2006		0	25,75	12,87	2,37	9,90	0,00	0,00	50,89
2003 1 IPTU	23/11/2006		0	25,75	13,07	2,37	9,61	0,00	0,00	50,80
2003 1 IPTU	23/11/2006		0	25,76	13,27	2,37	9,54	0,00	0,00	50,94
2003 5 TAXA DE ÁGUA	23/11/2006		0	23,16	15,21	2,78	11,61	0,00	0,00	52,76
2003 5 TAXA DE ÁGUA	23/11/2006		0	23,16	15,44	2,78	11,27	0,00	0,00	52,65
2003 5 TAXA DE ÁGUA	23/11/2006		0	23,16	15,67	2,78	11,18	0,00	0,00	52,79
2003 5 TAXA DE ÁGUA	23/11/2006		0	23,16	15,90	2,78	11,49	0,00	0,00	53,33
2003 5 TAXA DE ÁGUA	23/11/2006		0	23,16	16,13	2,78	12,02	0,00	0,00	54,09
2003 5 TAXA DE ÁGUA	23/11/2006		0	23,16	16,37	2,78	12,82	0,00	0,00	55,13
2004 1 IPTU	23/11/2006		0	27,10	10,86	2,45	7,56	0,00	0,00	47,97
2004 1 IPTU	23/11/2006		0	27,10	11,07	2,45	7,94	0,00	0,00	48,56
2004 1 IPTU	23/11/2006		0	27,10	11,28	2,45	8,32	0,00	0,00	49,15
2004 1 IPTU	23/11/2006		0	34,34	14,00	3,16	9,74	0,00	0,00	61,24
2004 1 IPTU	23/11/2006		0	34,34	14,27	3,16	10,24	0,00	0,00	62,01
2004 1 IPTU	23/11/2006		0	34,33	14,53	3,16	10,72	0,00	0,00	62,74
2004 5 TAXA DE ÁGUA	23/11/2006		0	34,74	16,56	4,17	10,46	0,00	0,00	65,93
2004 5 TAXA DE ÁGUA	23/11/2006		0	61,45	35,44	7,37	27,04	0,00	0,00	131,30
2004 6 TAXA DE ALVARÁ	23/11/2006		0	46,67	24,80	5,60	17,26	0,00	0,00	94,33
2005 1 IPTU	23/11/2006		0	30,46	9,46	2,76	6,28	0,00	0,00	48,96
2005 1 IPTU	23/11/2006		0	30,46	9,69	2,76	6,21	0,00	0,00	49,12
2005 1 IPTU	23/11/2006		0	30,47	9,92	2,76	6,46	0,00	0,00	49,61
2005 1 IPTU	23/11/2006		0	38,59	12,19	3,55	8,09	0,00	0,00	62,42
2005 1 IPTU	23/11/2006		0	38,59	12,48	3,55	8,00	0,00	0,00	62,62
2005 1 IPTU	23/11/2006		0	38,61	12,78	3,55	8,33	0,00	0,00	63,27
2005 5 TAXA DE ÁGUA	23/11/2006		0	41,64	16,52	5,00	11,38	0,00	0,00	74,54
2005 5 TAXA DE ÁGUA	23/11/2006		0	41,64	16,93	5,00	11,38	0,00	0,00	74,95
2005 5 TAXA DE ÁGUA	23/11/2006		0	41,64	17,35	5,00	11,38	0,00	0,00	75,37
2005 5 TAXA DE ÁGUA	23/11/2006		0	41,64	17,77	5,00	11,26	0,00	0,00	75,67
2005 5 TAXA DE ÁGUA	23/11/2006		0	41,64	18,18	5,00	11,72	0,00	0,00	76,54
2005 5 TAXA DE ÁGUA	23/11/2006		0	41,64	18,60	5,00	11,72	0,00	0,00	76,96
2005 5 TAXA DE ÁGUA	23/11/2006		0	34,74	15,86	4,17	10,15	0,00	0,00	64,92
2005 5 TAXA DE ÁGUA	23/11/2006		0	34,74	16,21	4,17	10,29	0,00	0,00	65,41



Dívidas Ajuizadas

Prefeitura Municipal de Tio Hugo

Exerc. Dívida	Data Ajuizamento	Nr. Certidão	Dt. Pgto	Valor Dívida	Juros	Multa	Correção	Acréscimo	Desconto	Vlr Corrigido
Contribuinte: 00259 PAULO LEANDRO DE ANHAIA										
2002 5 TAXA DE ÁGUA	08/12/2008		10	16,16	11,58	1,94	9,53	0,00	0,00	39,21
2002 9 RECEITA DE SERVIÇOS	08/12/2008		10	14,12	10,14	1,69	8,33	0,00	0,00	34,28
2003 5 TAXA DE ÁGUA	08/12/2008		11	37,80	22,55	4,54	17,49	0,00	0,00	82,38
2003 5 TAXA DE ÁGUA	08/12/2008		10	26,00	15,77	3,12	12,26	0,00	0,00	57,15
2003 5 TAXA DE ÁGUA	08/12/2008		10	17,02	10,50	2,04	8,15	0,00	0,00	37,71
2003 5 TAXA DE ÁGUA	08/12/2008		10	26,00	16,29	3,12	12,60	0,00	0,00	58,01
2003 5 TAXA DE ÁGUA	08/12/2008		10	8,10	5,16	0,97	4,07	0,00	0,00	18,30
2003 5 TAXA DE ÁGUA	08/12/2008		10	8,10	5,24	0,97	4,11	0,00	0,00	18,42
2003 5 TAXA DE ÁGUA	08/12/2008		10	16,16	10,61	1,94	8,10	0,00	0,00	36,81
2003 5 TAXA DE ÁGUA	08/12/2008		10	38,29	25,53	4,59	18,62	0,00	0,00	87,03
2003 5 TAXA DE ÁGUA	08/12/2008		10	26,68	18,05	3,20	12,87	0,00	0,00	60,80
2003 5 TAXA DE ÁGUA	08/12/2008		10	25,30	17,37	3,04	12,55	0,00	0,00	58,26
2003 5 TAXA DE ÁGUA	08/12/2008		10	29,49	20,54	3,54	15,31	0,00	0,00	68,88
2003 5 TAXA DE ÁGUA	08/12/2008		10	14,93	10,55	1,79	8,27	0,00	0,00	35,54
2004 5 TAXA DE ÁGUA	08/12/2008		12	12,10	5,77	1,45	3,64	0,00	0,00	22,96
2004 5 TAXA DE ÁGUA	08/12/2008		11	15,34	7,47	1,84	4,77	0,00	0,00	29,42
2004 5 TAXA DE ÁGUA	08/12/2008		11	12,10	6,01	1,45	3,89	0,00	0,00	23,45
2004 5 TAXA DE ÁGUA	08/12/2008		11	35,76	18,12	4,29	12,01	0,00	0,00	70,18
2004 5 TAXA DE ÁGUA	08/12/2008		11	18,75	9,69	2,25	6,30	0,00	0,00	36,99
2004 5 TAXA DE ÁGUA	08/12/2008		11	12,10	6,37	1,45	4,26	0,00	0,00	24,18
2004 5 TAXA DE ÁGUA	08/12/2008		11	12,10	6,49	1,45	4,48	0,00	0,00	24,52
2004 5 TAXA DE ÁGUA	08/12/2008		11	13,70	7,49	1,64	5,33	0,00	0,00	28,16
2004 5 TAXA DE ÁGUA	08/12/2008		11	12,10	6,74	1,45	4,92	0,00	0,00	25,21
2004 5 TAXA DE ÁGUA	08/12/2008		11	12,10	6,86	1,45	5,13	0,00	0,00	25,54
2004 5 TAXA DE ÁGUA	08/12/2008		11	41,95	24,19	5,03	18,46	0,00	0,00	89,63
2004 5 TAXA DE ÁGUA	08/12/2008		11	31,77	18,64	3,81	14,30	0,00	0,00	68,52
2005 5 TAXA DE ÁGUA	08/12/2008		12	14,50	5,46	1,74	3,96	0,00	0,00	25,66
2005 5 TAXA DE ÁGUA	08/12/2008		12	14,50	5,61	1,74	3,96	0,00	0,00	25,81
2005 5 TAXA DE ÁGUA	08/12/2008		12	14,50	5,75	1,74	3,96	0,00	0,00	25,95
2005 5 TAXA DE ÁGUA	08/12/2008		12	14,50	5,90	1,74	3,96	0,00	0,00	26,10
2005 5 TAXA DE ÁGUA	08/12/2008		12	14,50	6,04	1,74	3,96	0,00	0,00	26,24
2005 5 TAXA DE ÁGUA	08/12/2008		12	14,50	6,19	1,74	3,92	0,00	0,00	26,35
2005 5 TAXA DE ÁGUA	08/12/2008		12	14,50	6,33	1,74	4,08	0,00	0,00	26,65
2005 5 TAXA DE ÁGUA	08/12/2008		12	14,50	6,48	1,74	4,08	0,00	0,00	26,80
2005 5 TAXA DE ÁGUA	08/12/2008		12	12,10	5,53	1,45	3,54	0,00	0,00	22,62
2005 5 TAXA DE ÁGUA	08/12/2008		12	12,10	5,65	1,45	3,58	0,00	0,00	22,78



Dívidas Ajuizadas

Prefeitura Municipal de Tio Hugo

Exerc. Divida	Data Ajuizamento	Nº. Certidão	Dt. Pgto	Valor Divida	Juros	Multa	Correção	Acréscimo	Desconto	Vlr Corrigido
Contribuinte: 00626 JANICE APARECIDA DA SILVA										
2001 5 TAXA DE ÁGUA	23/11/2006	0		6,20	5,25	0,74	6,15	0,00	0,00	18,34
2001 5 TAXA DE ÁGUA	23/11/2006	0		6,20	5,31	0,74	6,15	0,00	0,00	18,40
2001 5 TAXA DE ÁGUA	23/11/2006	0		6,20	5,37	0,74	6,15	0,00	0,00	18,46
2001 5 TAXA DE ÁGUA	23/11/2006	0		6,20	5,44	0,74	6,15	0,00	0,00	18,53
2001 5 TAXA DE ÁGUA	23/11/2006	0		6,20	5,50	0,74	6,15	0,00	0,00	18,59
2001 5 TAXA DE ÁGUA	23/11/2006	0		6,20	5,56	0,74	6,15	0,00	0,00	18,65
2002 5 TAXA DE ÁGUA	23/11/2006	0		8,10	5,80	0,97	4,78	0,00	0,00	19,65
2002 5 TAXA DE ÁGUA	23/11/2006	0		8,10	5,89	0,97	5,26	0,00	0,00	20,22
2003 5 TAXA DE ÁGUA	23/11/2006	0		12,10	7,22	1,45	5,60	0,00	0,00	26,37
2003 5 TAXA DE ÁGUA	23/11/2006	0		12,10	7,34	1,45	5,71	0,00	0,00	26,60
2003 5 TAXA DE ÁGUA	23/11/2006	0		12,10	7,46	1,45	5,79	0,00	0,00	26,80
2003 5 TAXA DE ÁGUA	23/11/2006	0		12,10	7,58	1,45	5,86	0,00	0,00	26,99
2003 5 TAXA DE ÁGUA	23/11/2006	0		8,10	5,16	0,97	4,07	0,00	0,00	18,30
2003 5 TAXA DE ÁGUA	23/11/2006	0		8,10	5,24	0,97	4,11	0,00	0,00	18,42
2003 5 TAXA DE ÁGUA	23/11/2006	0		8,10	5,32	0,97	4,06	0,00	0,00	18,45
2003 5 TAXA DE ÁGUA	23/11/2006	0		8,10	5,40	0,97	3,94	0,00	0,00	18,41
2003 5 TAXA DE ÁGUA	23/11/2006	0		8,10	5,48	0,97	3,91	0,00	0,00	18,46
2003 5 TAXA DE ÁGUA	23/11/2006	0		8,10	5,56	0,97	4,02	0,00	0,00	18,65
2003 5 TAXA DE ÁGUA	23/11/2006	0		16,16	11,26	1,94	8,39	0,00	0,00	37,75
2003 5 TAXA DE ÁGUA	23/11/2006	0		17,40	12,30	2,09	9,64	0,00	0,00	41,43
2004 5 TAXA DE ÁGUA	23/11/2006	0		12,10	6,25	1,45	4,06	0,00	0,00	23,86
2004 5 TAXA DE ÁGUA	23/11/2006	0		12,10	6,37	1,45	4,26	0,00	0,00	24,18
2004 5 TAXA DE ÁGUA	23/11/2006	0		12,10	6,49	1,45	4,48	0,00	0,00	24,52
2004 5 TAXA DE ÁGUA	23/11/2006	0		12,10	6,61	1,45	4,70	0,00	0,00	24,86
2004 5 TAXA DE ÁGUA	23/11/2006	0		12,10	6,74	1,45	4,92	0,00	0,00	25,21
2004 5 TAXA DE ÁGUA	23/11/2006	0		12,10	6,86	1,45	5,13	0,00	0,00	25,54
2004 5 TAXA DE ÁGUA	23/11/2006	0		12,10	6,98	1,45	5,32	0,00	0,00	25,85
2004 5 TAXA DE ÁGUA	23/11/2006	0		12,10	7,10	1,45	5,45	0,00	0,00	26,10
2005 5 TAXA DE ÁGUA	23/11/2006	0		14,50	5,61	1,74	3,96	0,00	0,00	25,81
2005 5 TAXA DE ÁGUA	23/11/2006	0		14,50	6,04	1,74	3,96	0,00	0,00	26,24
2005 5 TAXA DE ÁGUA	23/11/2006	0		14,50	6,48	1,74	4,08	0,00	0,00	26,80

Contribuinte: 00730 IRENO NEULS STACKE										
2001 9 RECEITA DE SERVIÇOS	23/11/2006	0		229,41	203,41	27,53	227,63	0,00	0,00	687,98
2003 9 RECEITA DE SERVIÇOS	23/11/2006	0		98,84	62,60	11,86	49,62	0,00	0,00	222,92
2003 9 RECEITA DE SERVIÇOS	23/11/2006	0		56,48	35,77	6,78	28,36	0,00	0,00	127,39
2003 9 RECEITA DE SERVIÇOS	23/11/2006	0		141,20	92,02	16,94	70,80	0,00	0,00	320,96



Dívidas Ajuizadas

Prefeitura Municipal de Tio Hugo

Exerc. Dívida	Data Ajuizamento	Nr. Certidão	Dt. Pgto	Valor Dívida	Juros	Multa	Correção	Acréscimo	Desconto	Vir Corrigido
Contribuinte: 00996 JURANDIR ANHAIA										
2001 9 RECEITA DE SERVIÇOS	23/11/2006		0	18,91	16,96	2,27	18,76	0,00	0,00	56,90
2003 5 TAXA DE ÁGUA	23/11/2006		0	12,10	7,22	1,45	5,60	0,00	0,00	26,37
2003 5 TAXA DE ÁGUA	23/11/2006		0	12,10	7,34	1,45	5,71	0,00	0,00	26,60
2003 5 TAXA DE ÁGUA	23/11/2006		0	12,10	7,46	1,45	5,79	0,00	0,00	26,80
2003 5 TAXA DE ÁGUA	23/11/2006		0	12,10	7,58	1,45	5,86	0,00	0,00	26,99
2003 5 TAXA DE ÁGUA	23/11/2006		0	8,10	5,16	0,97	4,07	0,00	0,00	18,30
2003 5 TAXA DE ÁGUA	23/11/2006		0	8,10	5,24	0,97	4,11	0,00	0,00	18,42
2003 5 TAXA DE ÁGUA	23/11/2006		0	8,10	5,32	0,97	4,06	0,00	0,00	18,45
2003 5 TAXA DE ÁGUA	23/11/2006		0	8,10	5,40	0,97	3,94	0,00	0,00	18,41
2003 5 TAXA DE ÁGUA	23/11/2006		0	8,10	5,48	0,97	3,91	0,00	0,00	18,46
2003 5 TAXA DE ÁGUA	23/11/2006		0	8,10	5,56	0,97	4,02	0,00	0,00	18,65
2003 5 TAXA DE ÁGUA	23/11/2006		0	8,10	5,64	0,97	4,20	0,00	0,00	18,91
2004 5 TAXA DE ÁGUA	23/11/2006		0	12,10	5,77	1,45	3,64	0,00	0,00	22,96
2004 5 TAXA DE ÁGUA	23/11/2006		0	12,10	5,89	1,45	3,76	0,00	0,00	23,20
2004 5 TAXA DE ÁGUA	23/11/2006		0	12,10	6,01	1,45	3,89	0,00	0,00	23,45
2004 5 TAXA DE ÁGUA	23/11/2006		0	12,10	6,13	1,45	4,06	0,00	0,00	23,74
2004 5 TAXA DE ÁGUA	23/11/2006		0	12,10	6,25	1,45	4,06	0,00	0,00	23,86
2004 5 TAXA DE ÁGUA	23/11/2006		0	12,10	6,37	1,45	4,26	0,00	0,00	24,18
2004 5 TAXA DE ÁGUA	23/11/2006		0	12,10	6,49	1,45	4,48	0,00	0,00	24,52
2004 5 TAXA DE ÁGUA	23/11/2006		0	12,10	6,61	1,45	4,70	0,00	0,00	24,86
2004 5 TAXA DE ÁGUA	23/11/2006		0	12,10	6,74	1,45	4,92	0,00	0,00	25,21
2004 5 TAXA DE ÁGUA	23/11/2006		0	12,10	6,86	1,45	5,13	0,00	0,00	25,54
2004 5 TAXA DE ÁGUA	23/11/2006		0	12,10	6,98	1,45	5,32	0,00	0,00	25,85
2004 5 TAXA DE ÁGUA	23/11/2006		0	12,10	7,10	1,45	5,45	0,00	0,00	26,10
2005 5 TAXA DE ÁGUA	23/11/2006		0	14,50	5,32	1,74	3,96	0,00	0,00	25,52
2005 5 TAXA DE ÁGUA	23/11/2006		0	14,50	5,46	1,74	3,96	0,00	0,00	25,66
2005 5 TAXA DE ÁGUA	23/11/2006		0	14,50	5,61	1,74	3,96	0,00	0,00	25,81
2005 5 TAXA DE ÁGUA	23/11/2006		0	14,50	5,75	1,74	3,96	0,00	0,00	25,95
2005 5 TAXA DE ÁGUA	23/11/2006		0	14,50	5,90	1,74	3,96	0,00	0,00	26,10
2005 5 TAXA DE ÁGUA	23/11/2006		0	14,50	6,04	1,74	3,96	0,00	0,00	26,24
2005 5 TAXA DE ÁGUA	23/11/2006		0	14,50	6,19	1,74	3,92	0,00	0,00	26,35
2005 5 TAXA DE ÁGUA	23/11/2006		0	14,50	6,33	1,74	4,08	0,00	0,00	26,65
2005 5 TAXA DE ÁGUA	23/11/2006		0	14,50	6,48	1,74	4,08	0,00	0,00	26,80
2005 5 TAXA DE ÁGUA	23/11/2006		0	12,10	5,53	1,45	3,54	0,00	0,00	22,62
2005 5 TAXA DE ÁGUA	23/11/2006		0	12,10	5,65	1,45	3,58	0,00	0,00	22,78

Contribuinte: 01067 VALDOMIRO CARARD										
2003 9 RECEITA DE SERVIÇOS	08/12/2008		13	353,00	234,74	42,36	171,70	0,00	0,00	801,80
2003 9 RECEITA DE SERVIÇOS	08/12/2008		13	63,54	42,25	7,62	30,91	0,00	0,00	144,32
2003 9 RECEITA DE SERVIÇOS	08/12/2008		13	215,33	150,37	25,84	111,78	0,00	0,00	503,32

Contribuinte: 01156 SADI BACKES										
2002 9 RECEITA DE SERVIÇOS	05/12/2007		21	399,27	298,12	47,91	320,35	0,00	0,00	1.065,65



Dívidas Ajuizadas

Prefeitura Municipal de Tio Hugo

Exerc.	Dívida	Data Ajuizamento	Nr. Certidão	Dt.Pgto	Valor Dívida	Juros	Multa	Correção	Acréscimo	Desconto	Vlr Corrigido
Contribuinte: 01229 OSVALDO AGUIAR DOS SANTOS											
2002	1 IPTU	05/12/2007	10		17,53	9,90	1,62	9,95	0,00	0,00	39,00
2002	1 IPTU	05/12/2007	10		17,53	10,03	1,62	10,86	0,00	0,00	40,04
2002	1 IPTU	05/12/2007	10		17,52	10,16	1,62	11,43	0,00	0,00	40,73
2002	5 TAXA DE ÁGUA	05/12/2007	13		8,10	5,80	0,97	4,78	0,00	0,00	19,65
2002	5 TAXA DE ÁGUA	05/12/2007	12		8,10	5,89	0,97	5,26	0,00	0,00	20,22
2002	5 TAXA DE ÁGUA	05/12/2007	12		8,10	5,97	0,97	5,96	0,00	0,00	21,00
2002	5 TAXA DE ÁGUA	05/12/2007	12		8,10	6,05	0,97	6,50	0,00	0,00	21,62
2002	5 TAXA DE ÁGUA	05/12/2007	12		8,10	6,13	0,97	6,85	0,00	0,00	22,05
2002	5 TAXA DE ÁGUA	05/12/2007	12		8,10	6,21	0,97	7,20	0,00	0,00	22,48
2002	5 TAXA DE ÁGUA	05/12/2007	12		6,20	4,82	0,74	5,74	0,00	0,00	17,50
2002	10 ISSQN - VARIÁVEL	05/12/2007	11		107,68	84,78	12,92	102,82	0,00	0,00	308,20
2003	1 IPTU	05/12/2007	14		17,53	8,82	1,62	6,78	0,00	0,00	34,75
2003	1 IPTU	05/12/2007	14		17,53	8,95	1,62	6,58	0,00	0,00	34,68
2003	1 IPTU	05/12/2007	14		17,52	9,08	1,62	6,52	0,00	0,00	34,74
2003	5 TAXA DE ÁGUA	05/12/2007	16		13,70	8,17	1,64	6,34	0,00	0,00	29,85
2003	5 TAXA DE ÁGUA	05/12/2007	13		12,10	7,34	1,45	5,71	0,00	0,00	26,60
2003	5 TAXA DE ÁGUA	05/12/2007	13		8,10	5,40	0,97	3,94	0,00	0,00	18,41
2003	5 TAXA DE ÁGUA	05/12/2007	13		8,10	5,48	0,97	3,91	0,00	0,00	18,46
2003	5 TAXA DE ÁGUA	05/12/2007	13		8,10	5,56	0,97	4,02	0,00	0,00	18,65
2003	5 TAXA DE ÁGUA	05/12/2007	13		8,10	5,64	0,97	4,20	0,00	0,00	18,91
2003	5 TAXA DE ÁGUA	05/12/2007	13		8,10	5,72	0,97	4,49	0,00	0,00	19,28
2004	1 IPTU	05/12/2007	15		23,37	9,59	2,16	6,67	0,00	0,00	41,79
2004	1 IPTU	05/12/2007	15		23,37	9,77	2,16	7,01	0,00	0,00	42,31
2004	1 IPTU	05/12/2007	15		23,37	9,95	2,16	7,34	0,00	0,00	42,82
2004	5 TAXA DE ÁGUA	05/12/2007	16		24,13	11,74	2,90	7,50	0,00	0,00	46,27
2004	5 TAXA DE ÁGUA	05/12/2007	16		20,51	10,19	2,46	6,59	0,00	0,00	39,75
2004	5 TAXA DE ÁGUA	05/12/2007	16		12,10	6,13	1,45	4,06	0,00	0,00	23,74
2004	5 TAXA DE ÁGUA	05/12/2007	16		13,70	7,08	1,64	4,60	0,00	0,00	27,02
2004	5 TAXA DE ÁGUA	05/12/2007	16		13,70	7,22	1,64	4,82	0,00	0,00	27,38
2004	5 TAXA DE ÁGUA	05/12/2007	16		26,00	13,95	3,12	9,62	0,00	0,00	52,69
2004	5 TAXA DE ÁGUA	05/12/2007	16		17,02	9,30	2,04	6,62	0,00	0,00	34,98
2004	5 TAXA DE ÁGUA	05/12/2007	16		13,70	7,90	1,64	6,03	0,00	0,00	29,27
2005	1 IPTU	05/12/2007	18		26,26	8,34	2,43	5,54	0,00	0,00	42,57
2005	1 IPTU	05/12/2007	18		26,26	8,55	2,43	5,48	0,00	0,00	42,72
2005	1 IPTU	05/12/2007	18		26,28	8,75	2,43	5,71	0,00	0,00	43,17
2005	5 TAXA DE ÁGUA	05/12/2007	20		14,50	5,17	1,74	3,96	0,00	0,00	25,37
2005	5 TAXA DE ÁGUA	05/12/2007	17		14,50	5,32	1,74	3,96	0,00	0,00	25,52
2005	5 TAXA DE ÁGUA	05/12/2007	17		14,50	5,90	1,74	3,96	0,00	0,00	26,10
2005	5 TAXA DE ÁGUA	05/12/2007	17		14,50	6,04	1,74	3,96	0,00	0,00	26,24
2005	5 TAXA DE ÁGUA	05/12/2007	17		18,38	7,84	2,21	4,97	0,00	0,00	33,40
2005	5 TAXA DE ÁGUA	05/12/2007	17		16,41	7,17	1,97	4,62	0,00	0,00	30,17
2005	5 TAXA DE ÁGUA	05/12/2007	17		16,41	7,33	1,97	4,62	0,00	0,00	30,33
2005	5 TAXA DE ÁGUA	05/12/2007	17		15,34	7,01	1,84	4,48	0,00	0,00	28,67
2005	5 TAXA DE ÁGUA	05/12/2007	17		20,51	9,57	2,46	6,07	0,00	0,00	38,61
2006	1 IPTU	05/12/2007	19		26,59	5,98	2,46	5,50	0,00	0,00	40,53
2006	1 IPTU	05/12/2007	19		26,59	6,19	2,46	5,61	0,00	0,00	40,85
2006	1 IPTU	05/12/2007	19		26,57	6,39	2,46	5,60	0,00	0,00	41,02
2006	5 TAXA DE ÁGUA	05/12/2007	20		24,01	5,92	2,88	5,87	0,00	0,00	38,68
2006	5 TAXA DE ÁGUA	05/12/2007	20		15,50	3,98	1,86	3,93	0,00	0,00	25,27
2006	5 TAXA DE ÁGUA	05/12/2007	20		19,65	5,24	2,36	5,10	0,00	0,00	32,35
2006	5 TAXA DE ÁGUA	05/12/2007	20		15,50	4,29	1,86	4,08	0,00	0,00	25,73
2006	5 TAXA DE ÁGUA	05/12/2007	20		15,50	4,44	1,86	4,12	0,00	0,00	25,92
2006	5 TAXA DE ÁGUA	05/12/2007	20		15,50	4,60	1,86	4,15	0,00	0,00	26,11
2006	5 TAXA DE ÁGUA	05/12/2007	20		14,50	4,45	1,74	3,96	0,00	0,00	24,65
2006	5 TAXA DE ÁGUA	05/12/2007	20		14,50	4,59	1,74	3,96	0,00	0,00	24,79
2006	5 TAXA DE ÁGUA	05/12/2007	20		14,50	4,74	1,74	3,96	0,00	0,00	24,94
2006	5 TAXA DE ÁGUA	05/12/2007	20		16,41	5,52	1,97	4,48	0,00	0,00	28,38
2006	5 TAXA DE ÁGUA	05/12/2007	20		14,50	5,03	1,74	3,96	0,00	0,00	25,23
Total Dívida					12.467,93						
Total Juros					6.374,56						
Total Multa					1.428,39						
Total Correção					5.324,76						
Total Acréscimo					0,00						
Total Desconto					0,00						
Total Corrigido					25.595,64						



Tio Hugo - RS

**Prefeitura
Municipal**



ESTADO DO RIO GRANDE DO SUL

ANEXO I

DEMONSTRATIVOS

Prefeitura Municipal de Tio Hugo/RS
Este documento ficou afixado em local
visível ao público pelo período de
01/01/09 a 14/01/09.



Metas Mensais de Arrecadação da Receita

Prefeitura Municipal de Tio Hugo

Emitido em: 01/01/2009

Código	Estrutural	Descrição	Valor Orçado
Recurso Vinculado: 1 LIVRE			
8000	1.1.1.2.02.00.01.00.00	Iptu - Proprio	36.300,00
	Janeiro:	0,00 = 0,00	
	Fevereiro:	0,00 = 0,00	
	Março:	0,00 = 0,00	
	Abril:	18.150,00 = 18.150,00	
	Maio:	2.268,75 = 2.268,75	
	Junho:	2.268,75 = 2.268,75	
	Julho:	2.268,75 = 2.268,75	
	Agosto:	2.268,75 = 2.268,75	
	Setembro:	2.268,75 = 2.268,75	
	Outubro:	2.268,75 = 2.268,75	
	Novembro:	2.268,75 = 2.268,75	
	Dezembro:	2.268,75 = 2.268,75	
8003	1.1.1.2.04.31.01.01.00	Irrf - ativo/inativo-executivo/indireta - Proprio	42.000,00
	Janeiro:	3.500,00 = 3.500,00	
	Fevereiro:	3.500,00 = 3.500,00	
	Março:	3.500,00 = 3.500,00	
	Abril:	3.500,00 = 3.500,00	
	Maio:	3.500,00 = 3.500,00	
	Junho:	3.500,00 = 3.500,00	
	Julho:	3.500,00 = 3.500,00	
	Agosto:	3.500,00 = 3.500,00	
	Setembro:	3.500,00 = 3.500,00	
	Outubro:	3.500,00 = 3.500,00	
	Novembro:	3.500,00 = 3.500,00	
	Dezembro:	3.500,00 = 3.500,00	
8018	1.1.1.2.04.31.06.01.00	Irrf - prestacao de servicos de terceiros - poder executivo/indiretas - Proprio	4.200,00
	Janeiro:	350,00 = 350,00	
	Fevereiro:	350,00 = 350,00	
	Março:	350,00 = 350,00	
	Abril:	350,00 = 350,00	
	Maio:	350,00 = 350,00	
	Junho:	350,00 = 350,00	
	Julho:	350,00 = 350,00	
	Agosto:	350,00 = 350,00	
	Setembro:	350,00 = 350,00	
	Outubro:	350,00 = 350,00	
	Novembro:	350,00 = 350,00	
	Dezembro:	350,00 = 350,00	
8024	1.1.1.2.08.00.01.00.00	Itbi - Proprio	33.300,00
	Janeiro:	2.775,00 = 2.775,00	
	Fevereiro:	2.775,00 = 2.775,00	
	Março:	2.775,00 = 2.775,00	
	Abril:	2.775,00 = 2.775,00	
	Maio:	2.775,00 = 2.775,00	
	Junho:	2.775,00 = 2.775,00	
	Julho:	2.775,00 = 2.775,00	
	Agosto:	2.775,00 = 2.775,00	
	Setembro:	2.775,00 = 2.775,00	
	Outubro:	2.775,00 = 2.775,00	
	Novembro:	2.775,00 = 2.775,00	
	Dezembro:	2.775,00 = 2.775,00	
8027	1.1.1.3.05.00.01.00.00	Iss - Proprio	162.000,00
	Janeiro:	13.500,00 = 13.500,00	
	Fevereiro:	13.500,00 = 13.500,00	
	Março:	13.500,00 = 13.500,00	
	Abril:	13.500,00 = 13.500,00	
	Maio:	13.500,00 = 13.500,00	
	Junho:	13.500,00 = 13.500,00	
	Julho:	13.500,00 = 13.500,00	
	Agosto:	13.500,00 = 13.500,00	
	Setembro:	13.500,00 = 13.500,00	
	Outubro:	13.500,00 = 13.500,00	
	Novembro:	13.500,00 = 13.500,00	
	Dezembro:	13.500,00 = 13.500,00	



Metas Mensais de Arrecadação da Receita

Página: 002

Prefeitura Municipal de Tio Hugo

Emitido em: 01/01/2009

Código	Estrutural	Descrição	Valor Orçado
Recurso Vinculado:	1	LIVRE	
8031	1.1.2.1.21.00.00.00	Taxa de controle e fiscalizacao ambiental	3.000,00
	Janeiro:	250,00 - 0,00 = 250,00	
	Fevereiro:	250,00 - 0,00 = 250,00	
	Março:	250,00 - 0,00 = 250,00	
	Abril:	250,00 - 0,00 = 250,00	
	Maio:	250,00 - 0,00 = 250,00	
	Junho:	250,00 - 0,00 = 250,00	
	Julho:	250,00 - 0,00 = 250,00	
	Agosto:	250,00 - 0,00 = 250,00	
	Setembro:	250,00 - 0,00 = 250,00	
	Outubro:	250,00 - 0,00 = 250,00	
	Novembro:	250,00 - 0,00 = 250,00	
	Dezembro:	250,00 - 0,00 = 250,00	
8032	1.1.2.1.25.00.00.00	Taxa de licenca para funcionamento de estabelecimentos comerciais, industriais e pre	16.000,00
	Janeiro:	1.333,33 - 0,00 = 1.333,33	
	Fevereiro:	1.333,33 - 0,00 = 1.333,33	
	Março:	1.333,33 - 0,00 = 1.333,33	
	Abril:	1.333,33 - 0,00 = 1.333,33	
	Maio:	1.333,33 - 0,00 = 1.333,33	
	Junho:	1.333,33 - 0,00 = 1.333,33	
	Julho:	1.333,33 - 0,00 = 1.333,33	
	Agosto:	1.333,33 - 0,00 = 1.333,33	
	Setembro:	1.333,33 - 0,00 = 1.333,33	
	Outubro:	1.333,33 - 0,00 = 1.333,33	
	Novembro:	1.333,33 - 0,00 = 1.333,33	
	Dezembro:	1.333,37 - 0,00 = 1.333,37	
8036	1.1.2.1.29.00.00.00	Taxa de licenca para execucao de obras	1.000,00
	Janeiro:	83,33 - 0,00 = 83,33	
	Fevereiro:	83,33 - 0,00 = 83,33	
	Março:	83,33 - 0,00 = 83,33	
	Abril:	83,33 - 0,00 = 83,33	
	Maio:	83,33 - 0,00 = 83,33	
	Junho:	83,33 - 0,00 = 83,33	
	Julho:	83,33 - 0,00 = 83,33	
	Agosto:	83,33 - 0,00 = 83,33	
	Setembro:	83,33 - 0,00 = 83,33	
	Outubro:	83,33 - 0,00 = 83,33	
	Novembro:	83,33 - 0,00 = 83,33	
	Dezembro:	83,37 - 0,00 = 83,37	
8046	1.1.2.2.90.00.00.00	Taxa de limpeza publica	13.000,00
	Janeiro:	1.083,33 - 0,00 = 1.083,33	
	Fevereiro:	1.083,33 - 0,00 = 1.083,33	
	Março:	1.083,33 - 0,00 = 1.083,33	
	Abril:	1.083,33 - 0,00 = 1.083,33	
	Maio:	1.083,33 - 0,00 = 1.083,33	
	Junho:	1.083,33 - 0,00 = 1.083,33	
	Julho:	1.083,33 - 0,00 = 1.083,33	
	Agosto:	1.083,33 - 0,00 = 1.083,33	
	Setembro:	1.083,33 - 0,00 = 1.083,33	
	Outubro:	1.083,33 - 0,00 = 1.083,33	
	Novembro:	1.083,33 - 0,00 = 1.083,33	
	Dezembro:	1.083,37 - 0,00 = 1.083,37	
8101	1.3.2.5.02.99.00.00	Remuneracao de outros depositos de recursos nao vinculados	48.500,00
	Janeiro:	4.041,67 - 0,00 = 4.041,67	
	Fevereiro:	4.041,67 - 0,00 = 4.041,67	
	Março:	4.041,67 - 0,00 = 4.041,67	
	Abril:	4.041,67 - 0,00 = 4.041,67	
	Maio:	4.041,67 - 0,00 = 4.041,67	
	Junho:	4.041,67 - 0,00 = 4.041,67	
	Julho:	4.041,67 - 0,00 = 4.041,67	
	Agosto:	4.041,67 - 0,00 = 4.041,67	
	Setembro:	4.041,67 - 0,00 = 4.041,67	
	Outubro:	4.041,67 - 0,00 = 4.041,67	
	Novembro:	4.041,67 - 0,00 = 4.041,67	
	Dezembro:	4.041,63 - 0,00 = 4.041,63	



Metas Mensais de Arrecadação da Receita

Prefeitura Municipal de Tio Hugo

Emitido em: 01/01/2009

Código	Estrutural	Descrição	Valor Orçado
Recurso Vinculado: 1 LIVRE			
8171	1.6.0.0.26.00.00.00.00	Services de fornecimento de agua	140.000,00
	Janeiro:	11.666,67 - 0,00 =	11.666,67
	Fevereiro:	11.666,67 - 0,00 =	11.666,67
	Março:	11.666,67 - 0,00 =	11.666,67
	Abril:	11.666,67 - 0,00 =	11.666,67
	Maió:	11.666,67 - 0,00 =	11.666,67
	Junho:	11.666,67 - 0,00 =	11.666,67
	Julho:	11.666,67 - 0,00 =	11.666,67
	Agosto:	11.666,67 - 0,00 =	11.666,67
	Setembro:	11.666,67 - 0,00 =	11.666,67
	Outubro:	11.666,67 - 0,00 =	11.666,67
	Novembro:	11.666,67 - 0,00 =	11.666,67
	Dezembro:	11.666,63 - 0,00 =	11.666,63
8183	1.6.0.0.99.00.01.00.00	Servico de maquinas	20.000,00
	Janeiro:	1.666,67 - 0,00 =	1.666,67
	Fevereiro:	1.666,67 - 0,00 =	1.666,67
	Março:	1.666,67 - 0,00 =	1.666,67
	Abril:	1.666,67 - 0,00 =	1.666,67
	Maió:	1.666,67 - 0,00 =	1.666,67
	Junho:	1.666,67 - 0,00 =	1.666,67
	Julho:	1.666,67 - 0,00 =	1.666,67
	Agosto:	1.666,67 - 0,00 =	1.666,67
	Setembro:	1.666,67 - 0,00 =	1.666,67
	Outubro:	1.666,67 - 0,00 =	1.666,67
	Novembro:	1.666,67 - 0,00 =	1.666,67
	Dezembro:	1.666,63 - 0,00 =	1.666,63
8185	1.6.0.0.99.00.03.00.00	Services de ligacao de agua e esgoto	5.000,00
	Janeiro:	416,67 - 0,00 =	416,67
	Fevereiro:	416,67 - 0,00 =	416,67
	Março:	416,67 - 0,00 =	416,67
	Abril:	416,67 - 0,00 =	416,67
	Maió:	416,67 - 0,00 =	416,67
	Junho:	416,67 - 0,00 =	416,67
	Julho:	416,67 - 0,00 =	416,67
	Agosto:	416,67 - 0,00 =	416,67
	Setembro:	416,67 - 0,00 =	416,67
	Outubro:	416,67 - 0,00 =	416,67
	Novembro:	416,67 - 0,00 =	416,67
	Dezembro:	416,63 - 0,00 =	416,63
8187	1.7.2.1.01.02.01.00.00	Cota-parte do FPM - Proprio	2.880.000,00
	Janeiro:	250.000,00 - 0,00 =	250.000,00
	Fevereiro:	250.000,00 - 0,00 =	250.000,00
	Março:	220.000,00 - 0,00 =	220.000,00
	Abril:	245.000,00 - 0,00 =	245.000,00
	Maió:	245.000,00 - 0,00 =	245.000,00
	Junho:	230.000,00 - 0,00 =	230.000,00
	Julho:	220.000,00 - 0,00 =	220.000,00
	Agosto:	250.000,00 - 0,00 =	250.000,00
	Setembro:	230.000,00 - 0,00 =	230.000,00
	Outubro:	230.000,00 - 0,00 =	230.000,00
	Novembro:	250.000,00 - 0,00 =	250.000,00
	Dezembro:	260.000,00 - 0,00 =	260.000,00
8626	1.7.2.1.01.02.07.01.00	COTA-EXTRA DO FPM - PRÓPRIO	120.000,00
	Janeiro:	0,00 - 0,00 =	0,00
	Fevereiro:	0,00 - 0,00 =	0,00
	Março:	0,00 - 0,00 =	0,00
	Abril:	0,00 - 0,00 =	0,00
	Maió:	0,00 - 0,00 =	0,00
	Junho:	0,00 - 0,00 =	0,00
	Julho:	0,00 - 0,00 =	0,00
	Agosto:	0,00 - 0,00 =	0,00
	Setembro:	0,00 - 0,00 =	0,00
	Outubro:	0,00 - 0,00 =	0,00
	Novembro:	0,00 - 0,00 =	0,00
	Dezembro:	120.000,00 - 0,00 =	120.000,00



Metas Mensais de Arrecadação da Receita

Prefeitura Municipal de Tio Hugo

Emitido em: 01/01/2009

Código	Estrutural	Descrição	Valor Orçado
Recurso Vinculado:	1	LIVRE	
8191	1.7.2.1.01.05.01.00.00	Cota-parte do ITR - Proprio	3.300,00
	Janeiro:	275,00 - 0,00 = 275,00	
	Fevereiro:	275,00 - 0,00 = 275,00	
	Março:	275,00 - 0,00 = 275,00	
	Abril:	275,00 - 0,00 = 275,00	
	Maió:	275,00 - 0,00 = 275,00	
	Junho:	275,00 - 0,00 = 275,00	
	Julho:	275,00 - 0,00 = 275,00	
	Agosto:	275,00 - 0,00 = 275,00	
	Setembro:	275,00 - 0,00 = 275,00	
	Outubro:	275,00 - 0,00 = 275,00	
	Novembro:	275,00 - 0,00 = 275,00	
	Dezembro:	275,00 - 0,00 = 275,00	
8203	1.7.2.1.22.11.00.00.00	Cota-parte da compensacao financeira de recursos hidricos	7.700,00
	Janeiro:	641,67 - 0,00 = 641,67	
	Fevereiro:	641,67 - 0,00 = 641,67	
	Março:	641,67 - 0,00 = 641,67	
	Abril:	641,67 - 0,00 = 641,67	
	Maió:	641,67 - 0,00 = 641,67	
	Junho:	641,67 - 0,00 = 641,67	
	Julho:	641,67 - 0,00 = 641,67	
	Agosto:	641,67 - 0,00 = 641,67	
	Setembro:	641,67 - 0,00 = 641,67	
	Outubro:	641,67 - 0,00 = 641,67	
	Novembro:	641,67 - 0,00 = 641,67	
	Dezembro:	641,63 - 0,00 = 641,63	
8208	1.7.2.1.22.70.00.00.00	Cota-parte do fundo especial do petroleo - fep	55.000,00
	Janeiro:	4.583,33 - 0,00 = 4.583,33	
	Fevereiro:	4.583,33 - 0,00 = 4.583,33	
	Março:	4.583,33 - 0,00 = 4.583,33	
	Abril:	4.583,33 - 0,00 = 4.583,33	
	Maió:	4.583,33 - 0,00 = 4.583,33	
	Junho:	4.583,33 - 0,00 = 4.583,33	
	Julho:	4.583,33 - 0,00 = 4.583,33	
	Agosto:	4.583,33 - 0,00 = 4.583,33	
	Setembro:	4.583,33 - 0,00 = 4.583,33	
	Outubro:	4.583,33 - 0,00 = 4.583,33	
	Novembro:	4.583,33 - 0,00 = 4.583,33	
	Dezembro:	4.583,37 - 0,00 = 4.583,37	
8195	1.7.2.1.36.00.01.00.00	Transferencia Financeira - L.C.n° 87/96 - Proprio	9.000,00
	Janeiro:	750,00 - 0,00 = 750,00	
	Fevereiro:	750,00 - 0,00 = 750,00	
	Março:	750,00 - 0,00 = 750,00	
	Abril:	750,00 - 0,00 = 750,00	
	Maió:	750,00 - 0,00 = 750,00	
	Junho:	750,00 - 0,00 = 750,00	
	Julho:	750,00 - 0,00 = 750,00	
	Agosto:	750,00 - 0,00 = 750,00	
	Setembro:	750,00 - 0,00 = 750,00	
	Outubro:	750,00 - 0,00 = 750,00	
	Novembro:	750,00 - 0,00 = 750,00	
	Dezembro:	750,00 - 0,00 = 750,00	
8202	1.7.2.1.99.00.20.00.00	Auxílio financeiro - esforço exportador (mp n° 193/04)	17.500,00
	Janeiro:	0,00 - 0,00 = 0,00	
	Fevereiro:	0,00 - 0,00 = 0,00	
	Março:	0,00 - 0,00 = 0,00	
	Abril:	0,00 - 0,00 = 0,00	
	Maió:	0,00 - 0,00 = 0,00	
	Junho:	0,00 - 0,00 = 0,00	
	Julho:	0,00 - 0,00 = 0,00	
	Agosto:	0,00 - 0,00 = 0,00	
	Setembro:	0,00 - 0,00 = 0,00	
	Outubro:	0,00 - 0,00 = 0,00	
	Novembro:	0,00 - 0,00 = 0,00	
	Dezembro:	0,00 - 0,00 = 0,00	



Metas Mensais de Arrecadação da Receita

Prefeitura Municipal de Tio Hugo

Emitido em: 01/01/2009

Código	Estrutural	Descrição	Valor Orçado
Recurso Vinculado: 1 LIVRE			
8233	1.7.2.2.01.01.01.00.00	Cota-parte do icms - proprio	1.050 000,00
	Janeiro:	101.850,00 - 0,00 = 101.850,00	
	Fevereiro:	64.050,00 - 0,00 = 64.050,00	
	Março:	64.050,00 - 0,00 = 64.050,00	
	Abril:	101.850,00 - 0,00 = 101.850,00	
	Maio:	79.800,00 - 0,00 = 79.800,00	
	Junho:	79.800,00 - 0,00 = 79.800,00	
	Julho:	101.850,00 - 0,00 = 101.850,00	
	Agosto:	79.800,00 - 0,00 = 79.800,00	
	Setembro:	101.850,00 - 0,00 = 101.850,00	
	Outubro:	79.800,00 - 0,00 = 79.800,00	
	Novembro:	93.450,00 - 0,00 = 93.450,00	
	Dezembro:	101.850,00 - 0,00 = 101.850,00	
8237	1.7.2.2.01.02.01.00.00	Cota-parte do ipva - proprio	59.400,00
	Janeiro:	12.177,00 - 0,00 = 12.177,00	
	Fevereiro:	2.079,00 - 0,00 = 2.079,00	
	Março:	2.079,00 - 0,00 = 2.079,00	
	Abril:	7.128,00 - 0,00 = 7.128,00	
	Maio:	11.286,00 - 0,00 = 11.286,00	
	Junho:	7.128,00 - 0,00 = 7.128,00	
	Julho:	7.128,00 - 0,00 = 7.128,00	
	Agosto:	2.079,00 - 0,00 = 2.079,00	
	Setembro:	2.079,00 - 0,00 = 2.079,00	
	Outubro:	2.079,00 - 0,00 = 2.079,00	
	Novembro:	2.079,00 - 0,00 = 2.079,00	
	Dezembro:	2.079,00 - 0,00 = 2.079,00	
8240	1.7.2.2.01.04.01.00.00	Cota-parte do ipi/exportacao - proprio	32.400,00
	Janeiro:	2.700,00 - 0,00 = 2.700,00	
	Fevereiro:	2.700,00 - 0,00 = 2.700,00	
	Março:	2.700,00 - 0,00 = 2.700,00	
	Abril:	2.700,00 - 0,00 = 2.700,00	
	Maio:	2.700,00 - 0,00 = 2.700,00	
	Junho:	2.700,00 - 0,00 = 2.700,00	
	Julho:	2.700,00 - 0,00 = 2.700,00	
	Agosto:	2.700,00 - 0,00 = 2.700,00	
	Setembro:	2.700,00 - 0,00 = 2.700,00	
	Outubro:	2.700,00 - 0,00 = 2.700,00	
	Novembro:	2.700,00 - 0,00 = 2.700,00	
	Dezembro:	2.700,00 - 0,00 = 2.700,00	
8301	1.9.1.1.38.00.01.00.00	Multas e juros de mora do iptu - proprio	600,00
	Janeiro:	50,00 - 0,00 = 50,00	
	Fevereiro:	50,00 - 0,00 = 50,00	
	Março:	50,00 - 0,00 = 50,00	
	Abril:	50,00 - 0,00 = 50,00	
	Maio:	50,00 - 0,00 = 50,00	
	Junho:	50,00 - 0,00 = 50,00	
	Julho:	50,00 - 0,00 = 50,00	
	Agosto:	50,00 - 0,00 = 50,00	
	Setembro:	50,00 - 0,00 = 50,00	
	Outubro:	50,00 - 0,00 = 50,00	
	Novembro:	50,00 - 0,00 = 50,00	
	Dezembro:	50,00 - 0,00 = 50,00	
8307	1.9.1.1.40.00.01.00.00	Multas e juros de mora do iss - proprio	300,00
	Janeiro:	25,00 - 0,00 = 25,00	
	Fevereiro:	25,00 - 0,00 = 25,00	
	Março:	25,00 - 0,00 = 25,00	
	Abril:	25,00 - 0,00 = 25,00	
	Maio:	25,00 - 0,00 = 25,00	
	Junho:	25,00 - 0,00 = 25,00	
	Julho:	25,00 - 0,00 = 25,00	
	Agosto:	25,00 - 0,00 = 25,00	
	Setembro:	25,00 - 0,00 = 25,00	
	Outubro:	25,00 - 0,00 = 25,00	
	Novembro:	25,00 - 0,00 = 25,00	
	Dezembro:	25,00 - 0,00 = 25,00	



Metas Mensais de Arrecadação da Receita

Página: 006

Prefeitura Municipal de Tio Hugo

Emitido em: 01/01/2009

Código	Estrutural	Descrição	Valor Orçado
Recurso Vinculado: 1 LIVRE			
8311	1.9.1.1.99.00.01.00.00	Multas e juros de mora das taxas	200,00
	Janeiro:	16,66 - 0,00 =	16,66
	Fevereiro:	16,66 - 0,00 =	16,66
	Março:	16,66 - 0,00 =	16,66
	Abril:	16,66 - 0,00 =	16,66
	Maió:	16,66 - 0,00 =	16,66
	Junho:	16,66 - 0,00 =	16,66
	Julho:	16,66 - 0,00 =	16,66
	Agosto:	16,66 - 0,00 =	16,66
	Setembro:	16,66 - 0,00 =	16,66
	Outubro:	16,66 - 0,00 =	16,66
	Novembro:	16,66 - 0,00 =	16,66
	Dezembro:	16,74 - 0,00 =	16,74
8324	1.9.1.3.11.00.01.00.00	Multas e juros de mora da dívida ativa do iptu - proprio	1.800,00
	Janeiro:	150,00 - 0,00 =	150,00
	Fevereiro:	150,00 - 0,00 =	150,00
	Março:	150,00 - 0,00 =	150,00
	Abril:	150,00 - 0,00 =	150,00
	Maió:	150,00 - 0,00 =	150,00
	Junho:	150,00 - 0,00 =	150,00
	Julho:	150,00 - 0,00 =	150,00
	Agosto:	150,00 - 0,00 =	150,00
	Setembro:	150,00 - 0,00 =	150,00
	Outubro:	150,00 - 0,00 =	150,00
	Novembro:	150,00 - 0,00 =	150,00
	Dezembro:	150,00 - 0,00 =	150,00
8330	1.9.1.3.13.00.01.00.00	Multas e juros de mora da dívida ativa do iss - proprio	300,00
	Janeiro:	25,00 - 0,00 =	25,00
	Fevereiro:	25,00 - 0,00 =	25,00
	Março:	25,00 - 0,00 =	25,00
	Abril:	25,00 - 0,00 =	25,00
	Maió:	25,00 - 0,00 =	25,00
	Junho:	25,00 - 0,00 =	25,00
	Julho:	25,00 - 0,00 =	25,00
	Agosto:	25,00 - 0,00 =	25,00
	Setembro:	25,00 - 0,00 =	25,00
	Outubro:	25,00 - 0,00 =	25,00
	Novembro:	25,00 - 0,00 =	25,00
	Dezembro:	25,00 - 0,00 =	25,00
8335	1.9.1.3.99.00.01.00.00	Multas e juros de mora da dívida ativa das taxas	500,00
	Janeiro:	41,66 - 0,00 =	41,66
	Fevereiro:	41,66 - 0,00 =	41,66
	Março:	41,66 - 0,00 =	41,66
	Abril:	41,66 - 0,00 =	41,66
	Maió:	41,66 - 0,00 =	41,66
	Junho:	41,66 - 0,00 =	41,66
	Julho:	41,66 - 0,00 =	41,66
	Agosto:	41,66 - 0,00 =	41,66
	Setembro:	41,66 - 0,00 =	41,66
	Outubro:	41,66 - 0,00 =	41,66
	Novembro:	41,66 - 0,00 =	41,66
	Dezembro:	41,74 - 0,00 =	41,74
8345	1.9.1.5.99.00.01.00.00	Multas e juros de mora da dívida ativa do programa troca-troca	500,00
	Janeiro:	41,66 - 0,00 =	41,66
	Fevereiro:	41,66 - 0,00 =	41,66
	Março:	41,66 - 0,00 =	41,66
	Abril:	41,66 - 0,00 =	41,66
	Maió:	41,66 - 0,00 =	41,66
	Junho:	41,66 - 0,00 =	41,66
	Julho:	41,66 - 0,00 =	41,66
	Agosto:	41,66 - 0,00 =	41,66
	Setembro:	41,66 - 0,00 =	41,66
	Outubro:	41,66 - 0,00 =	41,66
	Novembro:	41,66 - 0,00 =	41,66
	Dezembro:	41,74 - 0,00 =	41,74



Metas Mensais de Arrecadação da Receita

Página: 007

Prefeitura Municipal de Tio Hugo

Emitido em: 01/01/2009

Código	Estrutural	Descrição	Valor Orçado
Recurso Vinculado: 1 LIVRE			
8346	1.9.1.5.99.00.02.00.00	Multas e juros de mora da dívida ativa da prestação de serviços	2.000,00
	Janeiro:	166,66 - 0,00 = 166,66	
	Fevereiro:	166,66 - 0,00 = 166,66	
	Março:	166,66 - 0,00 = 166,66	
	Abril:	166,66 - 0,00 = 166,66	
	Maio:	166,66 - 0,00 = 166,66	
	Junho:	166,66 - 0,00 = 166,66	
	Julho:	166,66 - 0,00 = 166,66	
	Agosto:	166,66 - 0,00 = 166,66	
	Setembro:	166,66 - 0,00 = 166,66	
	Outubro:	166,66 - 0,00 = 166,66	
	Novembro:	166,66 - 0,00 = 166,66	
	Dezembro:	166,74 - 0,00 = 166,74	
8547	1.9.1.8.99.00.00.00.00	Outras Multas e Juros de Mora	2.000,00
	Janeiro:	166,66 - 0,00 = 166,66	
	Fevereiro:	166,66 - 0,00 = 166,66	
	Março:	166,66 - 0,00 = 166,66	
	Abril:	166,66 - 0,00 = 166,66	
	Maio:	166,66 - 0,00 = 166,66	
	Junho:	166,66 - 0,00 = 166,66	
	Julho:	166,66 - 0,00 = 166,66	
	Agosto:	166,66 - 0,00 = 166,66	
	Setembro:	166,66 - 0,00 = 166,66	
	Outubro:	166,66 - 0,00 = 166,66	
	Novembro:	166,66 - 0,00 = 166,66	
	Dezembro:	166,74 - 0,00 = 166,74	
8369	1.9.2.2.99.00.02.00.00	Programa troca-troca	8.800,00
	Janeiro:	733,33 - 0,00 = 733,33	
	Fevereiro:	733,33 - 0,00 = 733,33	
	Março:	733,33 - 0,00 = 733,33	
	Abril:	733,33 - 0,00 = 733,33	
	Maio:	733,33 - 0,00 = 733,33	
	Junho:	733,33 - 0,00 = 733,33	
	Julho:	733,33 - 0,00 = 733,33	
	Agosto:	733,33 - 0,00 = 733,33	
	Setembro:	733,33 - 0,00 = 733,33	
	Outubro:	733,33 - 0,00 = 733,33	
	Novembro:	733,33 - 0,00 = 733,33	
	Dezembro:	733,37 - 0,00 = 733,37	
8377	1.9.3.1.11.00.01.00.00	Receita da dívida ativa do iptu - proprio	3.600,00
	Janeiro:	300,00 - 0,00 = 300,00	
	Fevereiro:	300,00 - 0,00 = 300,00	
	Março:	300,00 - 0,00 = 300,00	
	Abril:	300,00 - 0,00 = 300,00	
	Maio:	300,00 - 0,00 = 300,00	
	Junho:	300,00 - 0,00 = 300,00	
	Julho:	300,00 - 0,00 = 300,00	
	Agosto:	300,00 - 0,00 = 300,00	
	Setembro:	300,00 - 0,00 = 300,00	
	Outubro:	300,00 - 0,00 = 300,00	
	Novembro:	300,00 - 0,00 = 300,00	
	Dezembro:	300,00 - 0,00 = 300,00	
8383	1.9.3.1.13.00.01.00.00	Receita da dívida ativa do iss - proprio	600,00
	Janeiro:	50,00 - 0,00 = 50,00	
	Fevereiro:	50,00 - 0,00 = 50,00	
	Março:	50,00 - 0,00 = 50,00	
	Abril:	50,00 - 0,00 = 50,00	
	Maio:	50,00 - 0,00 = 50,00	
	Junho:	50,00 - 0,00 = 50,00	
	Julho:	50,00 - 0,00 = 50,00	
	Agosto:	50,00 - 0,00 = 50,00	
	Setembro:	50,00 - 0,00 = 50,00	
	Outubro:	50,00 - 0,00 = 50,00	
	Novembro:	50,00 - 0,00 = 50,00	
	Dezembro:	50,00 - 0,00 = 50,00	



Metas Mensais de Arrecadação da Receita

Prefeitura Municipal de Tio Hugo

Emitido em: 01/01/2009

Código	Estrutural	Descrição	Valor Orçado	
Recurso Vinculado: 1 LIVRE				
8388	1.9.3.1.99.00.01.00.00	Receita da dívida ativa das taxas	3.000,00	
	Janeiro:	250,00 - 0,00 =	250,00	
	Fevereiro:	250,00 - 0,00 =	250,00	
	Março:	250,00 - 0,00 =	250,00	
	Abril:	250,00 - 0,00 =	250,00	
	Maió:	250,00 - 0,00 =	250,00	
	Junho:	250,00 - 0,00 =	250,00	
	Julho:	250,00 - 0,00 =	250,00	
	Agosto:	250,00 - 0,00 =	250,00	
	Setembro:	250,00 - 0,00 =	250,00	
	Outubro:	250,00 - 0,00 =	250,00	
	Novembro:	250,00 - 0,00 =	250,00	
	Dezembro:	250,00 - 0,00 =	250,00	
8402	1.9.3.2.99.00.01.00.00	Receita da dívida ativa do programa troca-troca	500,00	
	Janeiro:	41,66 - 0,00 =	41,66	
	Fevereiro:	41,66 - 0,00 =	41,66	
	Março:	41,66 - 0,00 =	41,66	
	Abril:	41,66 - 0,00 =	41,66	
	Maió:	41,66 - 0,00 =	41,66	
	Junho:	41,66 - 0,00 =	41,66	
	Julho:	41,66 - 0,00 =	41,66	
	Agosto:	41,66 - 0,00 =	41,66	
	Setembro:	41,66 - 0,00 =	41,66	
	Outubro:	41,66 - 0,00 =	41,66	
	Novembro:	41,66 - 0,00 =	41,66	
	Dezembro:	41,74 - 0,00 =	41,74	
8404	1.9.3.2.99.00.03.00.00	Receita da dívida ativa nao tributaria proveniente do serviço de fornecimento de agu	4.000,00	
	Janeiro:	333,33 - 0,00 =	333,33	
	Fevereiro:	333,33 - 0,00 =	333,33	
	Março:	333,33 - 0,00 =	333,33	
	Abril:	333,33 - 0,00 =	333,33	
	Maió:	333,33 - 0,00 =	333,33	
	Junho:	333,33 - 0,00 =	333,33	
	Julho:	333,33 - 0,00 =	333,33	
	Agosto:	333,33 - 0,00 =	333,33	
	Setembro:	333,33 - 0,00 =	333,33	
	Outubro:	333,33 - 0,00 =	333,33	
	Novembro:	333,33 - 0,00 =	333,33	
	Dezembro:	333,37 - 0,00 =	333,37	
8407	1.9.3.2.99.00.06.00.00	Receita da dívida ativa nao tributaria proveniente da prestacao de serviços diversos	2.000,00	
	Janeiro:	166,66 - 0,00 =	166,66	
	Fevereiro:	166,66 - 0,00 =	166,66	
	Março:	166,66 - 0,00 =	166,66	
	Abril:	166,66 - 0,00 =	166,66	
	Maió:	166,66 - 0,00 =	166,66	
	Junho:	166,66 - 0,00 =	166,66	
	Julho:	166,66 - 0,00 =	166,66	
	Agosto:	166,66 - 0,00 =	166,66	
	Setembro:	166,66 - 0,00 =	166,66	
	Outubro:	166,66 - 0,00 =	166,66	
	Novembro:	166,66 - 0,00 =	166,66	
	Dezembro:	166,74 - 0,00 =	166,74	
Total de Metas do Recurso		Janeiro: 416.201,95	Maió: 390.529,70	Setembro: 388.372,70
		Fevereiro: 368.303,95	Junho: 371.371,70	Outubro: 366.322,70
		Março: 338.303,95	Julho: 383.421,70	Novembro: 399.972,70
		Abril: 424.302,95	Agosto: 386.322,70	Dezembro: 538.373,30

Recurso Vinculado: 20 MDE



Metas Mensais de Arrecadação da Receita

Prefeitura Municipal de Tio Hugo

Emitido em: 01/01/2009

Código	Estrutural	Descrição	Valor Orçado
Recurso Vinculado:	20	MDE	
8001	1.1.1.2.02.00.02.00.00	Iptu - MDE	15.125,00
	Janeiro:	0,00 = 0,00	
	Fevereiro:	0,00 = 0,00	
	Março:	0,00 = 0,00	
	Abril:	7.562,50 = 7.562,50	
	Maio:	945,33 = 945,33	
	Junho:	945,31 = 945,31	
	Julho:	945,31 = 945,31	
	Agosto:	945,31 = 945,31	
	Setembro:	945,31 = 945,31	
	Outubro:	945,31 = 945,31	
	Novembro:	945,31 = 945,31	
	Dezembro:	945,31 = 945,31	
8004	1.1.1.2.04.31.01.02.00	Irrf - ativo/inativo-executivo/indireta - MDE	17.500,00
	Janeiro:	1.458,33 = 1.458,33	
	Fevereiro:	1.458,33 = 1.458,33	
	Março:	1.458,33 = 1.458,33	
	Abril:	1.458,33 = 1.458,33	
	Maio:	1.458,33 = 1.458,33	
	Junho:	1.458,33 = 1.458,33	
	Julho:	1.458,33 = 1.458,33	
	Agosto:	1.458,33 = 1.458,33	
	Setembro:	1.458,33 = 1.458,33	
	Outubro:	1.458,33 = 1.458,33	
	Novembro:	1.458,33 = 1.458,33	
	Dezembro:	1.458,37 = 1.458,37	
8019	1.1.1.2.04.31.06.02.00	Irrf - prestacao de servicos de terceiros - poder executivo/indiretas - MDE	1.750,00
	Janeiro:	145,83 = 145,83	
	Fevereiro:	145,83 = 145,83	
	Março:	145,83 = 145,83	
	Abril:	145,83 = 145,83	
	Maio:	145,83 = 145,83	
	Junho:	145,83 = 145,83	
	Julho:	145,83 = 145,83	
	Agosto:	145,83 = 145,83	
	Setembro:	145,83 = 145,83	
	Outubro:	145,83 = 145,83	
	Novembro:	145,83 = 145,83	
	Dezembro:	145,83 = 145,83	
8025	1.1.1.2.08.00.02.00.00	Itbi - MDE	13.875,00
	Janeiro:	1.156,25 = 1.156,25	
	Fevereiro:	1.156,25 = 1.156,25	
	Março:	1.156,25 = 1.156,25	
	Abril:	1.156,25 = 1.156,25	
	Maio:	1.156,25 = 1.156,25	
	Junho:	1.156,25 = 1.156,25	
	Julho:	1.156,25 = 1.156,25	
	Agosto:	1.156,25 = 1.156,25	
	Setembro:	1.156,25 = 1.156,25	
	Outubro:	1.156,25 = 1.156,25	
	Novembro:	1.156,25 = 1.156,25	
	Dezembro:	1.156,25 = 1.156,25	
8028	1.1.1.3.05.00.02.00.00	Iss - MDE	67.500,00
	Janeiro:	5.625,00 = 5.625,00	
	Fevereiro:	5.625,00 = 5.625,00	
	Março:	5.625,00 = 5.625,00	
	Abril:	5.625,00 = 5.625,00	
	Maio:	5.625,00 = 5.625,00	
	Junho:	5.625,00 = 5.625,00	
	Julho:	5.625,00 = 5.625,00	
	Agosto:	5.625,00 = 5.625,00	
	Setembro:	5.625,00 = 5.625,00	
	Outubro:	5.625,00 = 5.625,00	
	Novembro:	5.625,00 = 5.625,00	
	Dezembro:	5.625,00 = 5.625,00	



Metas Mensais de Arrecadação da Receita

Prefeitura Municipal de Tio Hugo

Emitido em: 01/01/2009

Código	Estrutural	Descrição					Valor Orçado
Recurso Vinculado:		MDE					
8095	1.3.2.5.01.05.00.00.00	Receita de remuneracao de depositos bancarios de recursos vinculados - manutencao e					1.000,00
		Janeiro:	83,33	-	0,00	=	83,33
		Fevereiro:	83,33	-	0,00	=	83,33
		Março:	83,33	-	0,00	=	83,33
		Abril:	83,33	-	0,00	=	83,33
		Maio:	83,33	-	0,00	=	83,33
		Junho:	83,33	-	0,00	=	83,33
		Julho:	83,33	-	0,00	=	83,33
		Agosto:	83,33	-	0,00	=	83,33
		Setembro:	83,33	-	0,00	=	83,33
		Outubro:	83,33	-	0,00	=	83,33
		Novembro:	83,33	-	0,00	=	83,33
		Dezembro:	83,37	-	0,00	=	83,37
8188	1.7.2.1.01.02.02.00.00	Cota-parte do FPM - MDE					240.000,00
		Janeiro:	20.832,00	-	0,00	=	20.832,00
		Fevereiro:	20.832,00	-	0,00	=	20.832,00
		Março:	18.332,00	-	0,00	=	18.332,00
		Abril:	20.415,00	-	0,00	=	20.415,00
		Maio:	20.415,00	-	0,00	=	20.415,00
		Junho:	19.167,00	-	0,00	=	19.167,00
		Julho:	18.332,00	-	0,00	=	18.332,00
		Agosto:	20.832,00	-	0,00	=	20.832,00
		Setembro:	19.167,00	-	0,00	=	19.167,00
		Outubro:	19.167,00	-	0,00	=	19.167,00
		Novembro:	20.832,00	-	0,00	=	20.832,00
		Dezembro:	21.677,00	-	0,00	=	21.677,00
8627	1.7.2.1.01.02.07.02.00	COTA-EXTRA DO FPM - MDE					50.000,00
		Janeiro:	0,00	-	0,00	=	0,00
		Fevereiro:	0,00	-	0,00	=	0,00
		Março:	0,00	-	0,00	=	0,00
		Abril:	0,00	-	0,00	=	0,00
		Maio:	0,00	-	0,00	=	0,00
		Junho:	0,00	-	0,00	=	0,00
		Julho:	0,00	-	0,00	=	0,00
		Agosto:	0,00	-	0,00	=	0,00
		Setembro:	0,00	-	0,00	=	0,00
		Outubro:	0,00	-	0,00	=	0,00
		Novembro:	0,00	-	0,00	=	0,00
		Dezembro:	50.000,00	-	0,00	=	50.000,00
8192	1.7.2.1.01.05.02.00.00	Cota-parte do ITR - MDE					275,00
		Janeiro:	22,92	-	0,00	=	22,92
		Fevereiro:	22,92	-	0,00	=	22,92
		Março:	22,92	-	0,00	=	22,92
		Abril:	22,92	-	0,00	=	22,92
		Maio:	22,92	-	0,00	=	22,92
		Junho:	22,92	-	0,00	=	22,92
		Julho:	22,92	-	0,00	=	22,92
		Agosto:	22,92	-	0,00	=	22,92
		Setembro:	22,92	-	0,00	=	22,92
		Outubro:	22,92	-	0,00	=	22,92
		Novembro:	22,92	-	0,00	=	22,92
		Dezembro:	22,88	-	0,00	=	22,88
8196	1.7.2.1.36.00.02.00.00	Transferencia Financeira - L.C.nº 87/96 - MDE					750,00
		Janeiro:	62,50	-	0,00	=	62,50
		Fevereiro:	62,50	-	0,00	=	62,50
		Março:	62,50	-	0,00	=	62,50
		Abril:	62,50	-	0,00	=	62,50
		Maio:	62,50	-	0,00	=	62,50
		Junho:	62,50	-	0,00	=	62,50
		Julho:	62,50	-	0,00	=	62,50
		Agosto:	62,50	-	0,00	=	62,50
		Setembro:	62,50	-	0,00	=	62,50
		Outubro:	62,50	-	0,00	=	62,50
		Novembro:	62,50	-	0,00	=	62,50
		Dezembro:	62,50	-	0,00	=	62,50



Metas Mensais de Arrecadação da Receita

Prefeitura Municipal de Tio Hugo

Emitido em: 01/01/2009

Código	Estrutural	Descrição	Valor Orçado
Recurso Vinculado: 20 MDE			
8234	1.7.2.2.01.01.02.00.00	Cota-parte do icms - mde	87.500,00
	Janeiro:	8.487,50 - 0,00 =	8.487,50
	Fevereiro:	5.337,50 - 0,00 =	5.337,50
	Março:	5.337,50 - 0,00 =	5.337,50
	Abril:	8.487,50 - 0,00 =	8.487,50
	Maio:	6.650,00 - 0,00 =	6.650,00
	Junho:	6.650,00 - 0,00 =	6.650,00
	Julho:	8.487,50 - 0,00 =	8.487,50
	Agosto:	6.650,00 - 0,00 =	6.650,00
	Setembro:	8.487,50 - 0,00 =	8.487,50
	Outubro:	6.650,00 - 0,00 =	6.650,00
	Novembro:	7.787,50 - 0,00 =	7.787,50
	Dezembro:	8.487,50 - 0,00 =	8.487,50
8238	1.7.2.2.01.02.02.00.00	Cota-parte do ipva - mde	4.950,00
	Janeiro:	1.014,75 - 0,00 =	1.014,75
	Fevereiro:	173,25 - 0,00 =	173,25
	Março:	173,25 - 0,00 =	173,25
	Abril:	594,00 - 0,00 =	594,00
	Maio:	940,50 - 0,00 =	940,50
	Junho:	594,00 - 0,00 =	594,00
	Julho:	594,00 - 0,00 =	594,00
	Agosto:	173,25 - 0,00 =	173,25
	Setembro:	173,25 - 0,00 =	173,25
	Outubro:	173,25 - 0,00 =	173,25
	Novembro:	173,25 - 0,00 =	173,25
	Dezembro:	173,25 - 0,00 =	173,25
8241	1.7.2.2.01.04.02.00.00	Cota-parte do ipi/exportacao - mde	2.700,00
	Janeiro:	225,00 - 0,00 =	225,00
	Fevereiro:	225,00 - 0,00 =	225,00
	Março:	225,00 - 0,00 =	225,00
	Abril:	225,00 - 0,00 =	225,00
	Maio:	225,00 - 0,00 =	225,00
	Junho:	225,00 - 0,00 =	225,00
	Julho:	225,00 - 0,00 =	225,00
	Agosto:	225,00 - 0,00 =	225,00
	Setembro:	225,00 - 0,00 =	225,00
	Outubro:	225,00 - 0,00 =	225,00
	Novembro:	225,00 - 0,00 =	225,00
	Dezembro:	225,00 - 0,00 =	225,00
8302	1.9.1.1.38.00.02.00.00	Multas e juros de mora do iptu - mde	250,00
	Janeiro:	20,83 - 0,00 =	20,83
	Fevereiro:	20,83 - 0,00 =	20,83
	Março:	20,83 - 0,00 =	20,83
	Abril:	20,83 - 0,00 =	20,83
	Maio:	20,83 - 0,00 =	20,83
	Junho:	20,83 - 0,00 =	20,83
	Julho:	20,83 - 0,00 =	20,83
	Agosto:	20,83 - 0,00 =	20,83
	Setembro:	20,83 - 0,00 =	20,83
	Outubro:	20,83 - 0,00 =	20,83
	Novembro:	20,83 - 0,00 =	20,83
	Dezembro:	20,87 - 0,00 =	20,87
8308	1.9.1.1.40.00.02.00.00	Multas e juros de mora do iss - mde	125,00
	Janeiro:	10,41 - 0,00 =	10,41
	Fevereiro:	10,41 - 0,00 =	10,41
	Março:	10,41 - 0,00 =	10,41
	Abril:	10,41 - 0,00 =	10,41
	Maio:	10,41 - 0,00 =	10,41
	Junho:	10,41 - 0,00 =	10,41
	Julho:	10,41 - 0,00 =	10,41
	Agosto:	10,41 - 0,00 =	10,41
	Setembro:	10,41 - 0,00 =	10,41
	Outubro:	10,41 - 0,00 =	10,41
	Novembro:	10,41 - 0,00 =	10,41
	Dezembro:	10,49 - 0,00 =	10,49



Metas Mensais de Arrecadação da Receita

Prefeitura Municipal de Tio Hugo

Emitido em: 01/01/2009

Código	Estrutural	Descrição	Valor Orçado			
Recurso Vinculado: 20		MDE				
8325	1.9.1.3.11.00.02.00.00	Multas e juros de mora da divida ativa do iptu - mde	750,00			
	Janeiro:	62,50 - 0,00 =	62,50			
	Fevereiro:	62,50 - 0,00 =	62,50			
	Março:	62,50 - 0,00 =	62,50			
	Abril:	62,50 - 0,00 =	62,50			
	Maió:	62,50 - 0,00 =	62,50			
	Junho:	62,50 - 0,00 =	62,50			
	Julho:	62,50 - 0,00 =	62,50			
	Agosto:	62,50 - 0,00 =	62,50			
	Setembro:	62,50 - 0,00 =	62,50			
	Outubro:	62,50 - 0,00 =	62,50			
	Novembro:	62,50 - 0,00 =	62,50			
	Dezembro:	62,50 - 0,00 =	62,50			
8331	1.9.1.3.13.00.02.00.00	Multas e juros de mora da divida ativa do iss - mde	125,00			
	Janeiro:	10,41 - 0,00 =	10,41			
	Fevereiro:	10,41 - 0,00 =	10,41			
	Março:	10,41 - 0,00 =	10,41			
	Abril:	10,41 - 0,00 =	10,41			
	Maió:	10,41 - 0,00 =	10,41			
	Junho:	10,41 - 0,00 =	10,41			
	Julho:	10,41 - 0,00 =	10,41			
	Agosto:	10,41 - 0,00 =	10,41			
	Setembro:	10,41 - 0,00 =	10,41			
	Outubro:	10,41 - 0,00 =	10,41			
	Novembro:	10,41 - 0,00 =	10,41			
	Dezembro:	10,49 - 0,00 =	10,49			
8378	1.9.3.1.11.00.02.00.00	Receita da divida ativa do iptu - mde	1.500,00			
	Janeiro:	125,00 - 0,00 =	125,00			
	Fevereiro:	125,00 - 0,00 =	125,00			
	Março:	125,00 - 0,00 =	125,00			
	Abril:	125,00 - 0,00 =	125,00			
	Maió:	125,00 - 0,00 =	125,00			
	Junho:	125,00 - 0,00 =	125,00			
	Julho:	125,00 - 0,00 =	125,00			
	Agosto:	125,00 - 0,00 =	125,00			
	Setembro:	125,00 - 0,00 =	125,00			
	Outubro:	125,00 - 0,00 =	125,00			
	Novembro:	125,00 - 0,00 =	125,00			
	Dezembro:	125,00 - 0,00 =	125,00			
8384	1.9.3.1.13.00.02.00.00	Receita da divida ativa do iss - mde	250,00			
	Janeiro:	20,83 - 0,00 =	20,83			
	Fevereiro:	20,83 - 0,00 =	20,83			
	Março:	20,83 - 0,00 =	20,83			
	Abril:	20,83 - 0,00 =	20,83			
	Maió:	20,83 - 0,00 =	20,83			
	Junho:	20,83 - 0,00 =	20,83			
	Julho:	20,83 - 0,00 =	20,83			
	Agosto:	20,83 - 0,00 =	20,83			
	Setembro:	20,83 - 0,00 =	20,83			
	Outubro:	20,83 - 0,00 =	20,83			
	Novembro:	20,83 - 0,00 =	20,83			
	Dezembro:	20,87 - 0,00 =	20,87			
Total de Metas do Recurso		Janeiro: 39.363,39	Maió: 37.979,97	Setembro: 37.802,20		
		Fevereiro: 35.371,89	Junho: 36.385,45	Outubro: 35.964,70		
		Março: 32.871,89	Julho: 37.387,95	Novembro: 38.767,20		
		Abril: 46.088,14	Agosto: 37.629,70	Dezembro: 90.312,48		

Recurso Vinculado: 31 FUNDEB



Metas Mensais de Arrecadação da Receita

Prefeitura Municipal de Tio Hugo

Emitido em: 01/01/2009

Código	Estrutural	Descrição	Valor Orçado
Recurso Vinculado:	31	FUNDEB	
8580	1.3.2.5.01.02.00.00.00	Receita de remuneracao de depositos bancarios de recursos vinculados - Fundeb	3.000,00
	Janeiro:	250,00 - 0,00 = 250,00	
	Fevereiro:	250,00 - 0,00 = 250,00	
	Março:	250,00 - 0,00 = 250,00	
	Abril:	250,00 - 0,00 = 250,00	
	Maió:	250,00 - 0,00 = 250,00	
	Junho:	250,00 - 0,00 = 250,00	
	Julho:	250,00 - 0,00 = 250,00	
	Agosto:	250,00 - 0,00 = 250,00	
	Setembro:	250,00 - 0,00 = 250,00	
	Outubro:	250,00 - 0,00 = 250,00	
	Novembro:	250,00 - 0,00 = 250,00	
	Dezembro:	250,00 - 0,00 = 250,00	
8563	1.7.2.1.01.02.06.00.00	Cota-parte do FPM - FUNDEB	960.000,00
	Janeiro:	83.328,00 - 0,00 = 83.328,00	
	Fevereiro:	83.328,00 - 0,00 = 83.328,00	
	Março:	73.325,00 - 0,00 = 73.325,00	
	Abril:	81.658,00 - 0,00 = 81.658,00	
	Maió:	81.658,00 - 0,00 = 81.658,00	
	Junho:	76.666,00 - 0,00 = 76.666,00	
	Julho:	73.325,00 - 0,00 = 73.325,00	
	Agosto:	83.328,00 - 0,00 = 83.328,00	
	Setembro:	76.666,00 - 0,00 = 76.666,00	
	Outubro:	76.666,00 - 0,00 = 76.666,00	
	Novembro:	83.328,00 - 0,00 = 83.328,00	
	Dezembro:	86.724,00 - 0,00 = 86.724,00	
8568	1.7.2.1.01.05.04.00.00	Cota-parte do ITR - FUNDEB	1.100,00
	Janeiro:	91,67 - 0,00 = 91,67	
	Fevereiro:	91,67 - 0,00 = 91,67	
	Março:	91,67 - 0,00 = 91,67	
	Abril:	91,67 - 0,00 = 91,67	
	Maió:	91,67 - 0,00 = 91,67	
	Junho:	91,67 - 0,00 = 91,67	
	Julho:	91,67 - 0,00 = 91,67	
	Agosto:	91,67 - 0,00 = 91,67	
	Setembro:	91,67 - 0,00 = 91,67	
	Outubro:	91,67 - 0,00 = 91,67	
	Novembro:	91,67 - 0,00 = 91,67	
	Dezembro:	91,63 - 0,00 = 91,63	
8564	1.7.2.1.36.00.05.00.00	Transferencia Financeira - L.C.n° 87/96 - FUNDEB	3.000,00
	Janeiro:	250,00 - 0,00 = 250,00	
	Fevereiro:	250,00 - 0,00 = 250,00	
	Março:	250,00 - 0,00 = 250,00	
	Abril:	250,00 - 0,00 = 250,00	
	Maió:	250,00 - 0,00 = 250,00	
	Junho:	250,00 - 0,00 = 250,00	
	Julho:	250,00 - 0,00 = 250,00	
	Agosto:	250,00 - 0,00 = 250,00	
	Setembro:	250,00 - 0,00 = 250,00	
	Outubro:	250,00 - 0,00 = 250,00	
	Novembro:	250,00 - 0,00 = 250,00	
	Dezembro:	250,00 - 0,00 = 250,00	
8565	1.7.2.2.01.01.05.00.00	Cota-parte do icms - fundeb	350.000,00
	Janeiro:	33.950,00 - 0,00 = 33.950,00	
	Fevereiro:	21.350,00 - 0,00 = 21.350,00	
	Março:	21.350,00 - 0,00 = 21.350,00	
	Abril:	33.950,00 - 0,00 = 33.950,00	
	Maió:	26.600,00 - 0,00 = 26.600,00	
	Junho:	26.600,00 - 0,00 = 26.600,00	
	Julho:	33.950,00 - 0,00 = 33.950,00	
	Agosto:	26.600,00 - 0,00 = 26.600,00	
	Setembro:	33.950,00 - 0,00 = 33.950,00	
	Outubro:	26.600,00 - 0,00 = 26.600,00	
	Novembro:	31.150,00 - 0,00 = 31.150,00	
	Dezembro:	33.950,00 - 0,00 = 33.950,00	



Metas Mensais de Arrecadação da Receita

Prefeitura Municipal de Tio Hugo

Emitido em: 01/01/2009

Código	Estrutural	Descrição	Valor Orçado
Recurso Vinculado: 31 FUNDEB			
8566	1.7.2.2.01.02.04.00.00	Cota-parte do ipva - fundeb	19.800,00
	Janeiro:	4.059,00 - 0,00 =	4.059,00
	Fevereiro:	693,00 - 0,00 =	693,00
	Março:	693,00 - 0,00 =	693,00
	Abril:	2.376,00 - 0,00 =	2.376,00
	Maió:	3.762,00 - 0,00 =	3.762,00
	Junho:	2.376,00 - 0,00 =	2.376,00
	Julho:	2.376,00 - 0,00 =	2.376,00
	Agosto:	693,00 - 0,00 =	693,00
	Setembro:	693,00 - 0,00 =	693,00
	Outubro:	693,00 - 0,00 =	693,00
	Novembro:	693,00 - 0,00 =	693,00
	Dezembro:	693,00 - 0,00 =	693,00
8567	1.7.2.2.01.04.05.00.00	Cota-parte do ipi/exportacao - fundeb	10.800,00
	Janeiro:	2.214,00 - 0,00 =	2.214,00
	Fevereiro:	378,00 - 0,00 =	378,00
	Março:	378,00 - 0,00 =	378,00
	Abril:	1.296,00 - 0,00 =	1.296,00
	Maió:	2.052,00 - 0,00 =	2.052,00
	Junho:	1.296,00 - 0,00 =	1.296,00
	Julho:	1.296,00 - 0,00 =	1.296,00
	Agosto:	378,00 - 0,00 =	378,00
	Setembro:	378,00 - 0,00 =	378,00
	Outubro:	378,00 - 0,00 =	378,00
	Novembro:	378,00 - 0,00 =	378,00
	Dezembro:	378,00 - 0,00 =	378,00
8598	1.7.2.4.01.00.00.00.00	Transferencias de recursos do FUNDEB	880.000,00
	Janeiro:	73.300,00 - 0,00 =	73.300,00
	Fevereiro:	73.300,00 - 0,00 =	73.300,00
	Março:	73.300,00 - 0,00 =	73.300,00
	Abril:	73.300,00 - 0,00 =	73.300,00
	Maió:	73.300,00 - 0,00 =	73.300,00
	Junho:	73.300,00 - 0,00 =	73.300,00
	Julho:	73.300,00 - 0,00 =	73.300,00
	Agosto:	73.300,00 - 0,00 =	73.300,00
	Setembro:	73.300,00 - 0,00 =	73.300,00
	Outubro:	73.300,00 - 0,00 =	73.300,00
	Novembro:	73.300,00 - 0,00 =	73.300,00
	Dezembro:	73.700,00 - 0,00 =	73.700,00
8494	9.1.7.2.10.10.20.60.00	(R) DEDUÇÃO DA RECEITA PARA FORMAÇÃO DO FUNDEB - FPM	-960.000,00
	Janeiro:	-83.328,00 - 0,00 =	-83.328,00
	Fevereiro:	-83.328,00 - 0,00 =	-83.328,00
	Março:	-73.325,00 - 0,00 =	-73.325,00
	Abril:	-81.658,00 - 0,00 =	-81.658,00
	Maió:	-81.658,00 - 0,00 =	-81.658,00
	Junho:	-76.666,00 - 0,00 =	-76.666,00
	Julho:	-73.325,00 - 0,00 =	-73.325,00
	Agosto:	-83.328,00 - 0,00 =	-83.328,00
	Setembro:	-76.666,00 - 0,00 =	-76.666,00
	Outubro:	-76.666,00 - 0,00 =	-76.666,00
	Novembro:	-83.328,00 - 0,00 =	-83.328,00
	Dezembro:	-86.724,00 - 0,00 =	-86.724,00
8495	9.1.7.2.10.10.50.40.00	(R) DEDUÇÃO DA RECEITA PARA FORMAÇÃO DO FUNDEB - ITR	-1.100,00
	Janeiro:	-91,67 - 0,00 =	-91,67
	Fevereiro:	-91,67 - 0,00 =	-91,67
	Março:	-91,67 - 0,00 =	-91,67
	Abril:	-91,67 - 0,00 =	-91,67
	Maió:	-91,67 - 0,00 =	-91,67
	Junho:	-91,67 - 0,00 =	-91,67
	Julho:	-91,67 - 0,00 =	-91,67
	Agosto:	-91,67 - 0,00 =	-91,67
	Setembro:	-91,67 - 0,00 =	-91,67
	Outubro:	-91,67 - 0,00 =	-91,67
	Novembro:	-91,67 - 0,00 =	-91,67
	Dezembro:	-91,63 - 0,00 =	-91,63



Metas Mensais de Arrecadação da Receita

Prefeitura Municipal de Tio Hugo

Emitido em: 01/01/2009

Código	Estrutural	Descrição	Valor Orçado				
Recurso Vinculado: 31 FUNDEB							
8496	9.1.7.2.13.60.00.50.00	(R) DEDUÇÃO DA RECEITA PARA FORMAÇÃO DO FUNDEB - ICMS-DESONERAÇÃO - I				-3.000,00	
	Janeiro:	-250,00	-	0,00	=	-250,00	
	Fevereiro:	-250,00	-	0,00	=	-250,00	
	Março:	-250,00	-	0,00	=	-250,00	
	Abril:	-250,00	-	0,00	=	-250,00	
	Maió:	-250,00	-	0,00	=	-250,00	
	Junho:	-250,00	-	0,00	=	-250,00	
	Julho:	-250,00	-	0,00	=	-250,00	
	Agosto:	-250,00	-	0,00	=	-250,00	
	Setembro:	-250,00	-	0,00	=	-250,00	
	Outubro:	-250,00	-	0,00	=	-250,00	
	Novembro:	-250,00	-	0,00	=	-250,00	
	Dezembro:	-250,00	-	0,00	=	-250,00	
8492	9.1.7.2.20.10.10.50.00	(R) DEDUÇÃO DA RECEITA PARA FORMAÇÃO DO FUNDEB - ICMS				-350.000,00	
	Janeiro:	-33.950,00	-	0,00	=	-33.950,00	
	Fevereiro:	-21.350,00	-	0,00	=	-21.350,00	
	Março:	-21.350,00	-	0,00	=	-21.350,00	
	Abril:	-33.950,00	-	0,00	=	-33.950,00	
	Maió:	-26.600,00	-	0,00	=	-26.600,00	
	Junho:	-26.600,00	-	0,00	=	-26.600,00	
	Julho:	-33.950,00	-	0,00	=	-33.950,00	
	Agosto:	-26.600,00	-	0,00	=	-26.600,00	
	Setembro:	-33.950,00	-	0,00	=	-33.950,00	
	Outubro:	-26.600,00	-	0,00	=	-26.600,00	
	Novembro:	-31.150,00	-	0,00	=	-31.150,00	
	Dezembro:	-33.950,00	-	0,00	=	-33.950,00	
8497	9.1.7.2.20.10.20.40.00	(R) DEDUÇÃO DA RECEITA PARA FORMAÇÃO DO FUNDEB - IPVA				-19.800,00	
	Janeiro:	-4.059,00	-	0,00	=	-4.059,00	
	Fevereiro:	-693,00	-	0,00	=	-693,00	
	Março:	-693,00	-	0,00	=	-693,00	
	Abril:	-2.376,00	-	0,00	=	-2.376,00	
	Maió:	-3.762,00	-	0,00	=	-3.762,00	
	Junho:	-2.376,00	-	0,00	=	-2.376,00	
	Julho:	-2.376,00	-	0,00	=	-2.376,00	
	Agosto:	-693,00	-	0,00	=	-693,00	
	Setembro:	-693,00	-	0,00	=	-693,00	
	Outubro:	-693,00	-	0,00	=	-693,00	
	Novembro:	-693,00	-	0,00	=	-693,00	
	Dezembro:	-693,00	-	0,00	=	-693,00	
8570	9.1.7.2.20.10.40.50.00	(R) DEDUÇÃO DA RECEITA PARA FORMAÇÃO DO FUNDEB - IPI/EXPORTAÇÃO				-10.800,00	
	Janeiro:	-2.214,00	-	0,00	=	-2.214,00	
	Fevereiro:	-378,00	-	0,00	=	-378,00	
	Março:	-378,00	-	0,00	=	-378,00	
	Abril:	-1.296,00	-	0,00	=	-1.296,00	
	Maió:	-2.052,00	-	0,00	=	-2.052,00	
	Junho:	-1.296,00	-	0,00	=	-1.296,00	
	Julho:	-1.296,00	-	0,00	=	-1.296,00	
	Agosto:	-378,00	-	0,00	=	-378,00	
	Setembro:	-378,00	-	0,00	=	-378,00	
	Outubro:	-378,00	-	0,00	=	-378,00	
	Novembro:	-378,00	-	0,00	=	-378,00	
	Dezembro:	-378,00	-	0,00	=	-378,00	
Total de Metas do Recurso		Janeiro:	73.550,00	Maió:	73.550,00	Setembro:	73.550,00
		Fevereiro:	73.550,00	Junho:	73.550,00	Outubro:	73.550,00
		Março:	73.550,00	Julho:	73.550,00	Novembro:	73.550,00
		Abril:	73.550,00	Agosto:	73.550,00	Dezembro:	73.950,00

Recurso Vinculado: 40 ASPS



Metas Mensais de Arrecadação da Receita

Prefeitura Municipal de Tio Hugo

Emitido em: 01/01/2009

Código	Estrutural	Descrição	Valor Orçado
Recurso Vinculado: 40 ASPS			
8002	1.1.1.2.02.00.03.00.00	Iptu - ASPS	9.075,00
	Janeiro:	0,00 - 0,00 = 0,00	
	Fevereiro:	0,00 - 0,00 = 0,00	
	Março:	0,00 - 0,00 = 0,00	
	Abril:	4.537,50 - 0,00 = 4.537,50	
	Maió:	567,24 - 0,00 = 567,24	
	Junho:	567,18 - 0,00 = 567,18	
	Julho:	567,18 - 0,00 = 567,18	
	Agosto:	567,18 - 0,00 = 567,18	
	Setembro:	567,18 - 0,00 = 567,18	
	Outubro:	567,18 - 0,00 = 567,18	
	Novembro:	567,18 - 0,00 = 567,18	
	Dezembro:	567,18 - 0,00 = 567,18	
8005	1.1.1.2.04.31.01.03.00	Irrf - ativo/inativo-executivo/indireta - ASPS	10.500,00
	Janeiro:	875,00 - 0,00 = 875,00	
	Fevereiro:	875,00 - 0,00 = 875,00	
	Março:	875,00 - 0,00 = 875,00	
	Abril:	875,00 - 0,00 = 875,00	
	Maió:	875,00 - 0,00 = 875,00	
	Junho:	875,00 - 0,00 = 875,00	
	Julho:	875,00 - 0,00 = 875,00	
	Agosto:	875,00 - 0,00 = 875,00	
	Setembro:	875,00 - 0,00 = 875,00	
	Outubro:	875,00 - 0,00 = 875,00	
	Novembro:	875,00 - 0,00 = 875,00	
	Dezembro:	875,00 - 0,00 = 875,00	
8020	1.1.1.2.04.31.06.03.00	Irrf - prestacao de servicos de terceiros - poder executivo/indiretas - ASPS	1.050,00
	Janeiro:	87,50 - 0,00 = 87,50	
	Fevereiro:	87,50 - 0,00 = 87,50	
	Março:	87,50 - 0,00 = 87,50	
	Abril:	87,50 - 0,00 = 87,50	
	Maió:	87,50 - 0,00 = 87,50	
	Junho:	87,50 - 0,00 = 87,50	
	Julho:	87,50 - 0,00 = 87,50	
	Agosto:	87,50 - 0,00 = 87,50	
	Setembro:	87,50 - 0,00 = 87,50	
	Outubro:	87,50 - 0,00 = 87,50	
	Novembro:	87,50 - 0,00 = 87,50	
	Dezembro:	87,50 - 0,00 = 87,50	
8026	1.1.1.2.08.00.03.00.00	Itbi - ASPS	8.325,00
	Janeiro:	693,75 - 0,00 = 693,75	
	Fevereiro:	693,75 - 0,00 = 693,75	
	Março:	693,75 - 0,00 = 693,75	
	Abril:	693,75 - 0,00 = 693,75	
	Maió:	693,75 - 0,00 = 693,75	
	Junho:	693,75 - 0,00 = 693,75	
	Julho:	693,75 - 0,00 = 693,75	
	Agosto:	693,75 - 0,00 = 693,75	
	Setembro:	693,75 - 0,00 = 693,75	
	Outubro:	693,75 - 0,00 = 693,75	
	Novembro:	693,75 - 0,00 = 693,75	
	Dezembro:	693,75 - 0,00 = 693,75	
8029	1.1.1.3.05.00.03.00.00	Iss - ASPS	40.500,00
	Janeiro:	3.375,00 - 0,00 = 3.375,00	
	Fevereiro:	3.375,00 - 0,00 = 3.375,00	
	Março:	3.375,00 - 0,00 = 3.375,00	
	Abril:	3.375,00 - 0,00 = 3.375,00	
	Maió:	3.375,00 - 0,00 = 3.375,00	
	Junho:	3.375,00 - 0,00 = 3.375,00	
	Julho:	3.375,00 - 0,00 = 3.375,00	
	Agosto:	3.375,00 - 0,00 = 3.375,00	
	Setembro:	3.375,00 - 0,00 = 3.375,00	
	Outubro:	3.375,00 - 0,00 = 3.375,00	
	Novembro:	3.375,00 - 0,00 = 3.375,00	
	Dezembro:	3.375,00 - 0,00 = 3.375,00	



Metas Mensais de Arrecadação da Receita

Prefeitura Municipal de Tio Hugo

Emitido em: 01/01/2009

Código	Estrutural	Descrição	Valor Orçado
Recurso Vinculado: 40		ASPS	
8096	1.3.2.5.01.06.00.00.00	Receita de remuneracao de depositos bancarios de recursos vinculados - acoes e servi	4.000,00
	Janeiro:	333,33 - 0,00 =	333,33
	Fevereiro:	333,33 - 0,00 =	333,33
	Março:	333,33 - 0,00 =	333,33
	Abril:	333,33 - 0,00 =	333,33
	Maió:	333,33 - 0,00 =	333,33
	Junho:	333,33 - 0,00 =	333,33
	Julho:	333,33 - 0,00 =	333,33
	Agosto:	333,33 - 0,00 =	333,33
	Setembro:	333,33 - 0,00 =	333,33
	Outubro:	333,33 - 0,00 =	333,33
	Novembro:	333,33 - 0,00 =	333,33
	Dezembro:	333,37 - 0,00 =	333,37
8190	1.7.2.1.01.02.04.00.00	Cota-parte do FPM - ASPS	720.000,00
	Janeiro:	62.496,00 - 0,00 =	62.496,00
	Fevereiro:	62.496,00 - 0,00 =	62.496,00
	Março:	54.994,00 - 0,00 =	54.994,00
	Abril:	61.244,00 - 0,00 =	61.244,00
	Maió:	61.244,00 - 0,00 =	61.244,00
	Junho:	57.500,00 - 0,00 =	57.500,00
	Julho:	54.994,00 - 0,00 =	54.994,00
	Agosto:	62.496,00 - 0,00 =	62.496,00
	Setembro:	57.500,00 - 0,00 =	57.500,00
	Outubro:	57.500,00 - 0,00 =	57.500,00
	Novembro:	62.496,00 - 0,00 =	62.496,00
	Dezembro:	65.040,00 - 0,00 =	65.040,00
8628	1.7.2.1.01.02.07.03.00	COTA-EXTRA DO FPM - ASPS	30.000,00
	Janeiro:	0,00 - 0,00 =	0,00
	Fevereiro:	0,00 - 0,00 =	0,00
	Março:	0,00 - 0,00 =	0,00
	Abril:	0,00 - 0,00 =	0,00
	Maió:	0,00 - 0,00 =	0,00
	Junho:	0,00 - 0,00 =	0,00
	Julho:	0,00 - 0,00 =	0,00
	Agosto:	0,00 - 0,00 =	0,00
	Setembro:	0,00 - 0,00 =	0,00
	Outubro:	0,00 - 0,00 =	0,00
	Novembro:	0,00 - 0,00 =	0,00
	Dezembro:	30.000,00 - 0,00 =	30.000,00
8193	1.7.2.1.01.05.03.00.00	Cota-parte do ITR - ASPS	825,00
	Janeiro:	68,75 - 0,00 =	68,75
	Fevereiro:	68,75 - 0,00 =	68,75
	Março:	68,75 - 0,00 =	68,75
	Abril:	68,75 - 0,00 =	68,75
	Maió:	68,75 - 0,00 =	68,75
	Junho:	68,75 - 0,00 =	68,75
	Julho:	68,75 - 0,00 =	68,75
	Agosto:	68,75 - 0,00 =	68,75
	Setembro:	68,75 - 0,00 =	68,75
	Outubro:	68,75 - 0,00 =	68,75
	Novembro:	68,75 - 0,00 =	68,75
	Dezembro:	68,75 - 0,00 =	68,75
8198	1.7.2.1.36.00.04.00.00	Transferencia Financeira - L.C.n° 87/96 - ASPS	2.250,00
	Janeiro:	187,50 - 0,00 =	187,50
	Fevereiro:	187,50 - 0,00 =	187,50
	Março:	187,50 - 0,00 =	187,50
	Abril:	187,50 - 0,00 =	187,50
	Maió:	187,50 - 0,00 =	187,50
	Junho:	187,50 - 0,00 =	187,50
	Julho:	187,50 - 0,00 =	187,50
	Agosto:	187,50 - 0,00 =	187,50
	Setembro:	187,50 - 0,00 =	187,50
	Outubro:	187,50 - 0,00 =	187,50
	Novembro:	187,50 - 0,00 =	187,50
	Dezembro:	187,50 - 0,00 =	187,50



Metas Mensais de Arrecadação da Receita

Prefeitura Municipal de Tio Hugo

Emitido em: 01/01/2009

Código	Estrutural	Descrição	Valor Orçado
Recurso Vinculado: 40 ASPS			
8236	1.7.2.2.01.01.04.00.00	Cota-parte do icms - asps	262.500,00
	Janeiro:	25.462,50 - 0,00 =	25.462,50
	Fevereiro:	16.012,50 - 0,00 =	16.012,50
	Março:	16.012,50 - 0,00 =	16.012,50
	Abril:	25.462,50 - 0,00 =	25.462,50
	Maio:	19.950,00 - 0,00 =	19.950,00
	Junho:	19.950,00 - 0,00 =	19.950,00
	Julho:	25.462,50 - 0,00 =	25.462,50
	Agosto:	19.950,00 - 0,00 =	19.950,00
	Setembro:	25.462,50 - 0,00 =	25.462,50
	Outubro:	19.950,00 - 0,00 =	19.950,00
	Novembro:	23.362,50 - 0,00 =	23.362,50
	Dezembro:	25.462,50 - 0,00 =	25.462,50
8239	1.7.2.2.01.02.03.00.00	Cota-parte do ipva - asps	14.850,00
	Janeiro:	3.044,25 - 0,00 =	3.044,25
	Fevereiro:	519,75 - 0,00 =	519,75
	Março:	519,75 - 0,00 =	519,75
	Abril:	1.782,00 - 0,00 =	1.782,00
	Maio:	2.821,50 - 0,00 =	2.821,50
	Junho:	1.782,00 - 0,00 =	1.782,00
	Julho:	1.782,00 - 0,00 =	1.782,00
	Agosto:	519,75 - 0,00 =	519,75
	Setembro:	519,75 - 0,00 =	519,75
	Outubro:	519,75 - 0,00 =	519,75
	Novembro:	519,75 - 0,00 =	519,75
	Dezembro:	519,75 - 0,00 =	519,75
8243	1.7.2.2.01.04.04.00.00	Cota-parte do ipi/exportacao - asps	8.100,00
	Janeiro:	675,00 - 0,00 =	675,00
	Fevereiro:	675,00 - 0,00 =	675,00
	Março:	675,00 - 0,00 =	675,00
	Abril:	675,00 - 0,00 =	675,00
	Maio:	675,00 - 0,00 =	675,00
	Junho:	675,00 - 0,00 =	675,00
	Julho:	675,00 - 0,00 =	675,00
	Agosto:	675,00 - 0,00 =	675,00
	Setembro:	675,00 - 0,00 =	675,00
	Outubro:	675,00 - 0,00 =	675,00
	Novembro:	675,00 - 0,00 =	675,00
	Dezembro:	675,00 - 0,00 =	675,00
8303	1.9.1.1.38.00.03.00.00	Multas e juros de mora do iptu - asps	150,00
	Janeiro:	12,50 - 0,00 =	12,50
	Fevereiro:	12,50 - 0,00 =	12,50
	Março:	12,50 - 0,00 =	12,50
	Abril:	12,50 - 0,00 =	12,50
	Maio:	12,50 - 0,00 =	12,50
	Junho:	12,50 - 0,00 =	12,50
	Julho:	12,50 - 0,00 =	12,50
	Agosto:	12,50 - 0,00 =	12,50
	Setembro:	12,50 - 0,00 =	12,50
	Outubro:	12,50 - 0,00 =	12,50
	Novembro:	12,50 - 0,00 =	12,50
	Dezembro:	12,50 - 0,00 =	12,50
8309	1.9.1.1.40.00.03.00.00	Multas e juros de mora do iss - asps	75,00
	Janeiro:	6,25 - 0,00 =	6,25
	Fevereiro:	6,25 - 0,00 =	6,25
	Março:	6,25 - 0,00 =	6,25
	Abril:	6,25 - 0,00 =	6,25
	Maio:	6,25 - 0,00 =	6,25
	Junho:	6,25 - 0,00 =	6,25
	Julho:	6,25 - 0,00 =	6,25
	Agosto:	6,25 - 0,00 =	6,25
	Setembro:	6,25 - 0,00 =	6,25
	Outubro:	6,25 - 0,00 =	6,25
	Novembro:	6,25 - 0,00 =	6,25
	Dezembro:	6,25 - 0,00 =	6,25



Metas Mensais de Arrecadação da Receita

Prefeitura Municipal de Tio Hugo

Emitido em: 01/01/2009

Código	Estrutural	Descrição	Valor Orçado				
Recurso Vinculado: 40		ASPS					
8326	1.9.1.3.11.00.03.00.00	Multas e juros de mora da divida ativa do iptu - asps				450,00	
	Janeiro:	37,50	-	0,00	=	37,50	
	Fevereiro:	37,50	-	0,00	=	37,50	
	Março:	37,50	-	0,00	=	37,50	
	Abril:	37,50	-	0,00	=	37,50	
	Maió:	37,50	-	0,00	=	37,50	
	Junho:	37,50	-	0,00	=	37,50	
	Julho:	37,50	-	0,00	=	37,50	
	Agosto:	37,50	-	0,00	=	37,50	
	Setembro:	37,50	-	0,00	=	37,50	
	Outubro:	37,50	-	0,00	=	37,50	
	Novembro:	37,50	-	0,00	=	37,50	
	Dezembro:	37,50	-	0,00	=	37,50	
8332	1.9.1.3.13.00.03.00.00	Multas e juros de mora da divida ativa do iss - asps				75,00	
	Janeiro:	6,25	-	0,00	=	6,25	
	Fevereiro:	6,25	-	0,00	=	6,25	
	Março:	6,25	-	0,00	=	6,25	
	Abril:	6,25	-	0,00	=	6,25	
	Maió:	6,25	-	0,00	=	6,25	
	Junho:	6,25	-	0,00	=	6,25	
	Julho:	6,25	-	0,00	=	6,25	
	Agosto:	6,25	-	0,00	=	6,25	
	Setembro:	6,25	-	0,00	=	6,25	
	Outubro:	6,25	-	0,00	=	6,25	
	Novembro:	6,25	-	0,00	=	6,25	
	Dezembro:	6,25	-	0,00	=	6,25	
8379	1.9.3.1.11.00.03.00.00	Receita da divida ativa do iptu - asps				900,00	
	Janeiro:	75,00	-	0,00	=	75,00	
	Fevereiro:	75,00	-	0,00	=	75,00	
	Março:	75,00	-	0,00	=	75,00	
	Abril:	75,00	-	0,00	=	75,00	
	Maió:	75,00	-	0,00	=	75,00	
	Junho:	75,00	-	0,00	=	75,00	
	Julho:	75,00	-	0,00	=	75,00	
	Agosto:	75,00	-	0,00	=	75,00	
	Setembro:	75,00	-	0,00	=	75,00	
	Outubro:	75,00	-	0,00	=	75,00	
	Novembro:	75,00	-	0,00	=	75,00	
	Dezembro:	75,00	-	0,00	=	75,00	
8385	1.9.3.1.13.00.03.00.00	Receita da divida ativa do iss - asps				150,00	
	Janeiro:	12,50	-	0,00	=	12,50	
	Fevereiro:	12,50	-	0,00	=	12,50	
	Março:	12,50	-	0,00	=	12,50	
	Abril:	12,50	-	0,00	=	12,50	
	Maió:	12,50	-	0,00	=	12,50	
	Junho:	12,50	-	0,00	=	12,50	
	Julho:	12,50	-	0,00	=	12,50	
	Agosto:	12,50	-	0,00	=	12,50	
	Setembro:	12,50	-	0,00	=	12,50	
	Outubro:	12,50	-	0,00	=	12,50	
	Novembro:	12,50	-	0,00	=	12,50	
	Dezembro:	12,50	-	0,00	=	12,50	
Total de Metas do Recurso		Janeiro:	97.448,58	Maió:	91.028,57	Setembro:	90.495,26
		Fevereiro:	85.474,08	Junho:	86.245,01	Outubro:	84.982,76
		Março:	77.972,08	Julho:	89.251,51	Novembro:	93.391,26
		Abril:	99.471,83	Agosto:	89.978,76	Dezembro:	128.035,30

Recurso Vinculado: 1001 SALARIO EDUCACAO



Metas Mensais de Arrecadação da Receita

Prefeitura Municipal de Tio Hugo

Emitido em: 01/01/2009

Código Estrutural Descrição Valor Orçado

Recurso Vinculado: 1001 SALARIO EDUCACAO

8509 1.3.2.5.01.99.06.00.00 Receita de Rendimentos de Aplicações Financeiras - Salario Educacao 500,00

Janeiro:	41,67	-	0,00	=	41,67
Fevereiro:	41,67	-	0,00	=	41,67
Março:	41,67	-	0,00	=	41,67
Abril:	41,67	-	0,00	=	41,67
Maio:	41,67	-	0,00	=	41,67
Junho:	41,67	-	0,00	=	41,67
Julho:	41,67	-	0,00	=	41,67
Agosto:	41,67	-	0,00	=	41,67
Setembro:	41,67	-	0,00	=	41,67
Outubro:	41,67	-	0,00	=	41,67
Novembro:	41,67	-	0,00	=	41,67
Dezembro:	41,63	-	0,00	=	41,63

8229 1.7.2.1.35.01.00.00.00 Transferencia do salario-educacao 64.000,00

Janeiro:	5.333,00	-	0,00	=	5.333,00
Fevereiro:	5.333,00	-	0,00	=	5.333,00
Março:	5.333,00	-	0,00	=	5.333,00
Abril:	5.333,00	-	0,00	=	5.333,00
Maio:	5.333,00	-	0,00	=	5.333,00
Junho:	5.333,00	-	0,00	=	5.333,00
Julho:	5.333,00	-	0,00	=	5.333,00
Agosto:	5.333,00	-	0,00	=	5.333,00
Setembro:	5.333,00	-	0,00	=	5.333,00
Outubro:	5.333,00	-	0,00	=	5.333,00
Novembro:	5.333,00	-	0,00	=	5.333,00
Dezembro:	5.337,00	-	0,00	=	5.337,00

Total de Metas do Recurso	Janeiro:	5.374,67	Maio:	5.374,67	Setembro:	5.374,67
	Fevereiro:	5.374,67	Junho:	5.374,67	Outubro:	5.374,67
	Março:	5.374,67	Julho:	5.374,67	Novembro:	5.374,67
	Abril:	5.374,67	Agosto:	5.374,67	Dezembro:	5.378,63

Recurso Vinculado: 1005 TRANSPORTE ESCOLAR

8280 1.7.2.1.02.00.01.00.00 Transferencias de convenios para o transporte escolar 30.000,00

Janeiro:	0,00	-	0,00	=	0,00
Fevereiro:	0,00	-	0,00	=	0,00
Março:	0,00	-	0,00	=	0,00
Abril:	0,00	-	0,00	=	0,00
Maio:	0,00	-	0,00	=	0,00
Junho:	0,00	-	0,00	=	0,00
Julho:	0,00	-	0,00	=	0,00
Agosto:	0,00	-	0,00	=	0,00
Setembro:	0,00	-	0,00	=	0,00
Outubro:	0,00	-	0,00	=	0,00
Novembro:	0,00	-	0,00	=	0,00
Dezembro:	0,00	-	0,00	=	0,00

Total de Metas do Recurso	Janeiro:	0,00	Maio:	0,00	Setembro:	0,00
	Fevereiro:	0,00	Junho:	0,00	Outubro:	0,00
	Março:	0,00	Julho:	0,00	Novembro:	0,00
	Abril:	0,00	Agosto:	0,00	Dezembro:	0,00

Recurso Vinculado: 1006 MERENDA ESCOLAR UNIAO

8231 1.7.2.1.35.03.00.00.00 Transferencias diretas do fnde referentes ao programa nacional de alimentacao escolar 18.200,00

Janeiro:	0,00	-	0,00	=	0,00
Fevereiro:	0,00	-	0,00	=	0,00
Março:	1.820,00	-	0,00	=	1.820,00
Abril:	1.820,00	-	0,00	=	1.820,00
Maio:	1.820,00	-	0,00	=	1.820,00
Junho:	1.820,00	-	0,00	=	1.820,00
Julho:	1.820,00	-	0,00	=	1.820,00
Agosto:	1.820,00	-	0,00	=	1.820,00
Setembro:	1.820,00	-	0,00	=	1.820,00
Outubro:	1.820,00	-	0,00	=	1.820,00
Novembro:	1.820,00	-	0,00	=	1.820,00
Dezembro:	1.820,00	-	0,00	=	1.820,00

Total de Metas do Recurso	Janeiro:	0,00	Maio:	1.820,00	Setembro:	1.820,00
	Fevereiro:	0,00	Junho:	1.820,00	Outubro:	1.820,00
	Março:	1.820,00	Julho:	1.820,00	Novembro:	1.820,00
	Abril:	1.820,00	Agosto:	1.820,00	Dezembro:	1.820,00

Recurso Vinculado: 1022 CIDE



Metas Mensais de Arrecadação da Receita

Prefeitura Municipal de Tio Hugo

Emitido em: 01/01/2009

Código	Estrutural	Descrição	Valor Orçado
Recurso Vinculado:	1022	CIDE	

8521	1.3.2.5.01.99.12.00.00	Receita de Rendimentos de Aplicações Financeiras - CIDE	1 000,00
	Janeiro:	83,33 - 0,00 =	83,33
	Fevereiro:	83,33 - 0,00 =	83,33
	Março:	83,33 - 0,00 =	83,33
	Abril:	83,33 - 0,00 =	83,33
	Maio:	83,33 - 0,00 =	83,33
	Junho:	83,33 - 0,00 =	83,33
	Julho:	83,33 - 0,00 =	83,33
	Agosto:	83,33 - 0,00 =	83,33
	Setembro:	83,33 - 0,00 =	83,33
	Outubro:	83,33 - 0,00 =	83,33
	Novembro:	83,33 - 0,00 =	83,33
	Dezembro:	83,37 - 0,00 =	83,37

8244	1.7.2.2.01.13.00.00.00	Cota-parte da contribuicao de intervencao no dominio economico	20.000,00
	Janeiro:	5.000,00 - 0,00 =	5.000,00
	Fevereiro:	0,00 - 0,00 =	0,00
	Março:	0,00 - 0,00 =	0,00
	Abril:	5.000,00 - 0,00 =	5.000,00
	Maio:	0,00 - 0,00 =	0,00
	Junho:	0,00 - 0,00 =	0,00
	Julho:	5.000,00 - 0,00 =	5.000,00
	Agosto:	0,00 - 0,00 =	0,00
	Setembro:	0,00 - 0,00 =	0,00
	Outubro:	5.000,00 - 0,00 =	5.000,00
	Novembro:	0,00 - 0,00 =	0,00
	Dezembro:	0,00 - 0,00 =	0,00

Total de Metas do Recurso	Janeiro:	5.083,33	Maio:	83,33	Setembro:	83,33
	Fevereiro:	83,33	Junho:	83,33	Outubro:	5.083,33
	Março:	83,33	Julho:	5.083,33	Novembro:	83,33
	Abril:	5.083,33	Agosto:	83,33	Dezembro:	83,37

Recurso Vinculado:	1030	FMDCA	
8522	1.9.1.9.99.00.01.00.00	Multas Vinculadas ao FMDCA	1 000,00

	Janeiro:	83,33 - 0,00 =	83,33
	Fevereiro:	83,33 - 0,00 =	83,33
	Março:	83,33 - 0,00 =	83,33
	Abril:	83,33 - 0,00 =	83,33
	Maio:	83,33 - 0,00 =	83,33
	Junho:	83,33 - 0,00 =	83,33
	Julho:	83,33 - 0,00 =	83,33
	Agosto:	83,33 - 0,00 =	83,33
	Setembro:	83,33 - 0,00 =	83,33
	Outubro:	83,33 - 0,00 =	83,33
	Novembro:	83,33 - 0,00 =	83,33
	Dezembro:	83,37 - 0,00 =	83,37

Total de Metas do Recurso	Janeiro:	83,33	Maio:	83,33	Setembro:	83,33
	Fevereiro:	83,33	Junho:	83,33	Outubro:	83,33
	Março:	83,33	Julho:	83,33	Novembro:	83,33
	Abril:	83,33	Agosto:	83,33	Dezembro:	83,37

Recurso Vinculado:	1034	ALIENAÇÃO DE BENS	
8443	2.2.1.9.00.01.00.00.00	Alienação de bens móveis - veículos de tração mecânica	50.000,00

	Janeiro:	0,00 - 0,00 =	0,00
	Fevereiro:	0,00 - 0,00 =	0,00
	Março:	0,00 - 0,00 =	0,00
	Abril:	0,00 - 0,00 =	0,00
	Maio:	0,00 - 0,00 =	0,00
	Junho:	50.000,00 - 0,00 =	50.000,00
	Julho:	0,00 - 0,00 =	0,00
	Agosto:	0,00 - 0,00 =	0,00
	Setembro:	0,00 - 0,00 =	0,00
	Outubro:	0,00 - 0,00 =	0,00
	Novembro:	0,00 - 0,00 =	0,00
	Dezembro:	0,00 - 0,00 =	0,00

Total de Metas do Recurso	Janeiro:	0,00	Maio:	0,00	Setembro:	0,00
	Fevereiro:	0,00	Junho:	50.000,00	Outubro:	0,00
	Março:	0,00	Julho:	0,00	Novembro:	0,00
	Abril:	0,00	Agosto:	0,00	Dezembro:	0,00

Recurso Vinculado:	1054	BOLSA FAMILIA
--------------------	------	---------------



Metas Mensais de Arrecadação da Receita

Prefeitura Municipal de Tio Hugo

Emitido em: 01/01/2009

Código Estrutural Descrição Valor Orçado

Recurso Vinculado: 1054 BOLSA FAMILIA

8540	1.7.6.1.04.00.01.00.00	Transferência de Convênio da União destinada à Gestão Bolsa Família				6.700,00
	Janeiro:	558,00	-	0,00	=	558,00
	Fevereiro:	558,00	-	0,00	=	558,00
	Março:	558,00	-	0,00	=	558,00
	Abril:	558,00	-	0,00	=	558,00
	Mai:	558,00	-	0,00	=	558,00
	Junho:	558,00	-	0,00	=	558,00
	Julho:	558,00	-	0,00	=	558,00
	Agosto:	558,00	-	0,00	=	558,00
	Setembro:	558,00	-	0,00	=	558,00
	Outubro:	558,00	-	0,00	=	558,00
	Novembro:	558,00	-	0,00	=	558,00
	Dezembro:	562,00	-	0,00	=	562,00

Total de Metas do Recurso	Janeiro:	558,00	Mai:	558,00	Setembro:	558,00
	Fevereiro:	558,00	Junho:	558,00	Outubro:	558,00
	Março:	558,00	Julho:	558,00	Novembro:	558,00
	Abril:	558,00	Agosto:	558,00	Dezembro:	562,00

Recurso Vinculado: 1062 PNATE

8546	1.7.2.1.35.04.00.00.00	Transferências Diretas do FNDE ref. ao PNATE				20.000,00
	Janeiro:	0,00	-	0,00	=	0,00
	Fevereiro:	0,00	-	0,00	=	0,00
	Março:	2.000,00	-	0,00	=	2.000,00
	Abril:	2.000,00	-	0,00	=	2.000,00
	Mai:	2.000,00	-	0,00	=	2.000,00
	Junho:	2.000,00	-	0,00	=	2.000,00
	Julho:	2.000,00	-	0,00	=	2.000,00
	Agosto:	2.000,00	-	0,00	=	2.000,00
	Setembro:	2.000,00	-	0,00	=	2.000,00
	Outubro:	2.000,00	-	0,00	=	2.000,00
	Novembro:	2.000,00	-	0,00	=	2.000,00
	Dezembro:	2.000,00	-	0,00	=	2.000,00

Total de Metas do Recurso	Janeiro:	0,00	Mai:	2.000,00	Setembro:	2.000,00
	Fevereiro:	0,00	Junho:	2.000,00	Outubro:	2.000,00
	Março:	2.000,00	Julho:	2.000,00	Novembro:	2.000,00
	Abril:	2.000,00	Agosto:	2.000,00	Dezembro:	2.000,00

Recurso Vinculado: 1080 FMMA

8361	1.9.1.9.35.00.00.00.00	Multas vinculadas ao meio ambiente				2.000,00
	Janeiro:	166,66	-	0,00	=	166,66
	Fevereiro:	166,66	-	0,00	=	166,66
	Março:	166,66	-	0,00	=	166,66
	Abril:	166,66	-	0,00	=	166,66
	Mai:	166,66	-	0,00	=	166,66
	Junho:	166,66	-	0,00	=	166,66
	Julho:	166,66	-	0,00	=	166,66
	Agosto:	166,66	-	0,00	=	166,66
	Setembro:	166,66	-	0,00	=	166,66
	Outubro:	166,66	-	0,00	=	166,66
	Novembro:	166,66	-	0,00	=	166,66
	Dezembro:	166,74	-	0,00	=	166,74

Total de Metas do Recurso	Janeiro:	166,66	Mai:	166,66	Setembro:	166,66
	Fevereiro:	166,66	Junho:	166,66	Outubro:	166,66
	Março:	166,66	Julho:	166,66	Novembro:	166,66
	Abril:	166,66	Agosto:	166,66	Dezembro:	166,74

Recurso Vinculado: 1082 CONVÊNIO TRAT. DE ESGOTO

8622	2.4.7.1.03.00.06.00.00	Transferencia de convenio da uniao para Sistema de Coleta e Tratamento de Esgoto				1.095.000,00
	Janeiro:	0,00	-	0,00	=	0,00
	Fevereiro:	500.000,00	-	0,00	=	500.000,00
	Março:	0,00	-	0,00	=	0,00
	Abril:	0,00	-	0,00	=	0,00
	Mai:	0,00	-	0,00	=	0,00
	Junho:	0,00	-	0,00	=	0,00
	Julho:	0,00	-	0,00	=	0,00
	Agosto:	500.095,00	-	0,00	=	500.095,00
	Setembro:	0,00	-	0,00	=	0,00
	Outubro:	0,00	-	0,00	=	0,00
	Novembro:	0,00	-	0,00	=	0,00
	Dezembro:	0,00	-	0,00	=	0,00



Metas Mensais de Arrecadação da Receita

Prefeitura Municipal de Tio Hugo

Emitido em: 01/01/2009

Código Estrutural Descrição Valor Orçado

Recurso Vinculado: 1082 CONVÊNIO TRAT. DE ESGOTO

Total de Metas do Recurso	Janeiro:	0,00	Maio:	0,00	Setembro:	0,00
	Fevereiro:	500.000,00	Junho:	0,00	Outubro:	0,00
	Março:	0,00	Julho:	0,00	Novembro:	0,00
	Abril:	0,00	Agosto:	500.095,00	Dezembro:	0,00

Recurso Vinculado: 1083 CONVÊNIO PAV 2009

8623	2.4.7.1.05.00.04.00.00	Transferencias de convenios da uniao para pavimentação de vias públicas				422 600,00
	Janeiro:	0,00	-	0,00	=	0,00
	Fevereiro:	0,00	-	0,00	=	0,00
	Março:	0,00	-	0,00	=	0,00
	Abril:	0,00	-	0,00	=	0,00
	Maio:	0,00	-	0,00	=	0,00
	Junho:	0,00	-	0,00	=	0,00
	Julho:	0,00	-	0,00	=	0,00
	Agosto:	0,00	-	0,00	=	0,00
	Setembro:	105.650,00	-	0,00	=	105.650,00
	Outubro:	105.650,00	-	0,00	=	105.650,00
	Novembro:	105.650,00	-	0,00	=	105.650,00
	Dezembro:	105.650,00	-	0,00	=	105.650,00
Total de Metas do Recurso	Janeiro:	0,00	Maio:	0,00	Setembro:	105.650,00
	Fevereiro:	0,00	Junho:	0,00	Outubro:	105.650,00
	Março:	0,00	Julho:	0,00	Novembro:	105.650,00
	Abril:	0,00	Agosto:	0,00	Dezembro:	105.650,00

Recurso Vinculado: 1084 CP AQ. VEICULO

8624	2.4.7.2.01.00.01.00.00	Transferencias de convenios do estado para aquisição de veiculo				22 400,00
	Janeiro:	0,00	-	0,00	=	0,00
	Fevereiro:	0,00	-	0,00	=	0,00
	Março:	0,00	-	0,00	=	0,00
	Abril:	0,00	-	0,00	=	0,00
	Maio:	0,00	-	0,00	=	0,00
	Junho:	0,00	-	0,00	=	0,00
	Julho:	0,00	-	0,00	=	0,00
	Agosto:	0,00	-	0,00	=	0,00
	Setembro:	0,00	-	0,00	=	0,00
	Outubro:	0,00	-	0,00	=	0,00
	Novembro:	0,00	-	0,00	=	0,00
	Dezembro:	0,00	-	0,00	=	0,00
Total de Metas do Recurso	Janeiro:	0,00	Maio:	0,00	Setembro:	0,00
	Fevereiro:	0,00	Junho:	0,00	Outubro:	0,00
	Março:	0,00	Julho:	0,00	Novembro:	0,00
	Abril:	0,00	Agosto:	0,00	Dezembro:	0,00

Recurso Vinculado: 1085 CONV. GINASIO POLI ESPORTIVO

8625	2.4.7.1.99.00.03.00.00	Transferencia de convenio da uniao para construção de ginasio poli esportivo				360 000,00
	Janeiro:	0,00	-	0,00	=	0,00
	Fevereiro:	0,00	-	0,00	=	0,00
	Março:	0,00	-	0,00	=	0,00
	Abril:	0,00	-	0,00	=	0,00
	Maio:	0,00	-	0,00	=	0,00
	Junho:	180.000,00	-	0,00	=	180.000,00
	Julho:	0,00	-	0,00	=	0,00
	Agosto:	180.000,00	-	0,00	=	180.000,00
	Setembro:	0,00	-	0,00	=	0,00
	Outubro:	0,00	-	0,00	=	0,00
	Novembro:	0,00	-	0,00	=	0,00
	Dezembro:	0,00	-	0,00	=	0,00
Total de Metas do Recurso	Janeiro:	0,00	Maio:	0,00	Setembro:	0,00
	Fevereiro:	0,00	Junho:	180.000,00	Outubro:	0,00
	Março:	0,00	Julho:	0,00	Novembro:	0,00
	Abril:	0,00	Agosto:	180.000,00	Dezembro:	0,00

Recurso Vinculado: 1086 PATRULHA AGRICOLA 2009

Prefeitura Municipal de Tio Hugo/RS

Este documento ficou afixado em local visível ao público pelo período de

01/01/09 a 17/01/09.

PMU



Metas Mensais de Arrecadação da Receita

Prefeitura Municipal de Tio Hugo

Emitido em: 01/01/2009

Código Estrutural Descrição Valor Orçado

Recurso Vinculado: 1086 PATRULHA AGRÍCOLA 2009 350.000,00

Código	Estrutural	Descrição	Valor Orçado
8479	2.4.7.1.99.00.01.00.00	Transferencia de convenio da uniao para aq. de equip. p/ patrulha agricola	350.000,00
	Janeiro:	0,00 - 0,00 =	0,00
	Fevereiro:	0,00 - 0,00 =	0,00
	Março:	0,00 - 0,00 =	0,00
	Abril:	0,00 - 0,00 =	0,00
	Maio:	350.000,00 - 0,00 =	350.000,00
	Junho:	0,00 - 0,00 =	0,00
	Julho:	0,00 - 0,00 =	0,00
	Agosto:	0,00 - 0,00 =	0,00
	Setembro:	0,00 - 0,00 =	0,00
	Outubro:	0,00 - 0,00 =	0,00
	Novembro:	0,00 - 0,00 =	0,00
	Dezembro:	0,00 - 0,00 =	0,00

Total de Metas do Recurso	Janeiro:	Fevereiro:	Março:	Abril:	Maio:	Junho:	Julho:	Agosto:	Setembro:	Outubro:	Novembro:	Dezembro:
	0,00	0,00	0,00	0,00	350.000,00	0,00	0,00	0,00	0,00	0,00	0,00	0,00

Recurso Vinculado: 4000 GESTÃO DO SUS 5 000,00

Código	Estrutural	Descrição	Valor Orçado
8255	1.7.2.2.33.00.07.00.00	Municipio resolve	5 000,00
	Janeiro:	0,00 - 0,00 =	0,00
	Fevereiro:	0,00 - 0,00 =	0,00
	Março:	0,00 - 0,00 =	0,00
	Abril:	0,00 - 0,00 =	0,00
	Maio:	0,00 - 0,00 =	0,00
	Junho:	0,00 - 0,00 =	0,00
	Julho:	5.000,00 - 0,00 =	5.000,00
	Agosto:	0,00 - 0,00 =	0,00
	Setembro:	0,00 - 0,00 =	0,00
	Outubro:	0,00 - 0,00 =	0,00
	Novembro:	0,00 - 0,00 =	0,00
	Dezembro:	0,00 - 0,00 =	0,00

Total de Metas do Recurso	Janeiro:	Fevereiro:	Março:	Abril:	Maio:	Junho:	Julho:	Agosto:	Setembro:	Outubro:	Novembro:	Dezembro:
	0,00	0,00	0,00	0,00	0,00	0,00	5.000,00	0,00	0,00	0,00	0,00	0,00

Recurso Vinculado: 4050 FARMÁCIA BÁSICA 2 600,00

Código	Estrutural	Descrição	Valor Orçado
8251	1.7.2.2.33.00.03.00.00	Programa farmacia basica	2 600,00
	Janeiro:	0,00 - 0,00 =	0,00
	Fevereiro:	394,55 - 0,00 =	394,55
	Março:	0,00 - 0,00 =	0,00
	Abril:	394,55 - 0,00 =	394,55
	Maio:	0,00 - 0,00 =	0,00
	Junho:	394,55 - 0,00 =	394,55
	Julho:	0,00 - 0,00 =	0,00
	Agosto:	394,55 - 0,00 =	394,55
	Setembro:	0,00 - 0,00 =	0,00
	Outubro:	394,55 - 0,00 =	394,55
	Novembro:	0,00 - 0,00 =	0,00
	Dezembro:	627,25 - 0,00 =	627,25

Total de Metas do Recurso	Janeiro:	Fevereiro:	Março:	Abril:	Maio:	Junho:	Julho:	Agosto:	Setembro:	Outubro:	Novembro:	Dezembro:
	0,00	394,55	0,00	394,55	0,00	394,55	0,00	394,55	0,00	394,55	0,00	627,25

Recurso Vinculado: 4090 PSF 1 500,00

Código	Estrutural	Descrição	Valor Orçado
8587	1.3.2.5.01.03.06.00.00	Receita de Rendimentos de Aplicação Financeira - PSF Estadual	1 500,00
	Janeiro:	125,00 - 0,00 =	125,00
	Fevereiro:	125,00 - 0,00 =	125,00
	Março:	125,00 - 0,00 =	125,00
	Abril:	125,00 - 0,00 =	125,00
	Maio:	125,00 - 0,00 =	125,00
	Junho:	125,00 - 0,00 =	125,00
	Julho:	125,00 - 0,00 =	125,00
	Agosto:	125,00 - 0,00 =	125,00
	Setembro:	125,00 - 0,00 =	125,00
	Outubro:	125,00 - 0,00 =	125,00
	Novembro:	125,00 - 0,00 =	125,00
	Dezembro:	125,00 - 0,00 =	125,00



Metas Mensais de Arrecadação da Receita

Prefeitura Municipal de Tio Hugo

Emitido em: 01/01/2009

Código Estrutural Descrição Valor Orçado

Recurso Vinculado: 4090 PSF

8551 1.7.2.2.33.00.13.00.00 PROGRAMA SAÚDE DA FAMÍLIA 24 000,00

Janeiro:	2.000,00	-	0,00	=	2.000,00
Fevereiro:	2.000,00	-	0,00	=	2.000,00
Março:	2.000,00	-	0,00	=	2.000,00
Abril:	2.000,00	-	0,00	=	2.000,00
Maio:	2.000,00	-	0,00	=	2.000,00
Junho:	2.000,00	-	0,00	=	2.000,00
Julho:	2.000,00	-	0,00	=	2.000,00
Agosto:	2.000,00	-	0,00	=	2.000,00
Setembro:	2.000,00	-	0,00	=	2.000,00
Outubro:	2.000,00	-	0,00	=	2.000,00
Novembro:	2.000,00	-	0,00	=	2.000,00
Dezembro:	2.000,00	-	0,00	=	2.000,00

Total de Metas do Recurso	Janeiro:	2.125,00	Maio:	2.125,00	Setembro:	2.125,00
	Fevereiro:	2.125,00	Junho:	2.125,00	Outubro:	2.125,00
	Março:	2.125,00	Julho:	2.125,00	Novembro:	2.125,00
	Abril:	2.125,00	Agosto:	2.125,00	Dezembro:	2.125,00

Recurso Vinculado: 4110 SAÚDE BUCAL

8258 1.7.2.2.33.00.10.00.00 Programa saude bucal 6.000,00

Janeiro:	500,00	-	0,00	=	500,00
Fevereiro:	500,00	-	0,00	=	500,00
Março:	500,00	-	0,00	=	500,00
Abril:	500,00	-	0,00	=	500,00
Maio:	500,00	-	0,00	=	500,00
Junho:	500,00	-	0,00	=	500,00
Julho:	500,00	-	0,00	=	500,00
Agosto:	500,00	-	0,00	=	500,00
Setembro:	500,00	-	0,00	=	500,00
Outubro:	500,00	-	0,00	=	500,00
Novembro:	500,00	-	0,00	=	500,00
Dezembro:	500,00	-	0,00	=	500,00

Total de Metas do Recurso	Janeiro:	500,00	Maio:	500,00	Setembro:	500,00
	Fevereiro:	500,00	Junho:	500,00	Outubro:	500,00
	Março:	500,00	Julho:	500,00	Novembro:	500,00
	Abril:	500,00	Agosto:	500,00	Dezembro:	500,00

Recurso Vinculado: 4190 EPIDEMIOLOGIA E VACINAÇÕES

8252 1.7.2.2.33.00.04.00.00 Programa de vigilancia epidemiologica 5.000,00

Janeiro:	0,00	-	0,00	=	0,00
Fevereiro:	0,00	-	0,00	=	0,00
Março:	500,00	-	0,00	=	500,00
Abril:	500,00	-	0,00	=	500,00
Maio:	500,00	-	0,00	=	500,00
Junho:	500,00	-	0,00	=	500,00
Julho:	500,00	-	0,00	=	500,00
Agosto:	500,00	-	0,00	=	500,00
Setembro:	500,00	-	0,00	=	500,00
Outubro:	500,00	-	0,00	=	500,00
Novembro:	500,00	-	0,00	=	500,00
Dezembro:	500,00	-	0,00	=	500,00

Total de Metas do Recurso	Janeiro:	0,00	Maio:	500,00	Setembro:	500,00
	Fevereiro:	0,00	Junho:	500,00	Outubro:	500,00
	Março:	500,00	Julho:	500,00	Novembro:	500,00
	Abril:	500,00	Agosto:	500,00	Dezembro:	500,00

Recurso Vinculado: 4510 PAB FIXO

8510 1.3.2.5.01.03.01.00.00 Receita de Remuneração de Depósitos Bancarios Vinculados - PAB 1.000,00

Janeiro:	83,33	-	0,00	=	83,33
Fevereiro:	83,33	-	0,00	=	83,33
Março:	83,33	-	0,00	=	83,33
Abril:	83,33	-	0,00	=	83,33
Maio:	83,33	-	0,00	=	83,33
Junho:	83,33	-	0,00	=	83,33
Julho:	83,33	-	0,00	=	83,33
Agosto:	83,33	-	0,00	=	83,33
Setembro:	83,33	-	0,00	=	83,33
Outubro:	83,33	-	0,00	=	83,33
Novembro:	83,33	-	0,00	=	83,33
Dezembro:	83,37	-	0,00	=	83,37



Metas Mensais de Arrecadação da Receita

Prefeitura Municipal de Tio Hugo

Emitido em: 01/01/2009

Código Estrutural Descrição Valor Orçado

Recurso Vinculado: 4510 PAB FIXO

Código	Estrutural	Descrição	Valor Orçado
8210	1.7.2.1.33.00.01.00.00	Piso de atencao basica - pab fixo	35 805,00
	Janeiro:	2.983,75 - 0,00 =	2.983,75
	Fevereiro:	2.983,75 - 0,00 =	2.983,75
	Março:	2.983,75 - 0,00 =	2.983,75
	Abril:	2.983,75 - 0,00 =	2.983,75
	Maio:	2.983,75 - 0,00 =	2.983,75
	Junho:	2.983,75 - 0,00 =	2.983,75
	Julho:	2.983,75 - 0,00 =	2.983,75
	Agosto:	2.983,75 - 0,00 =	2.983,75
	Setembro:	2.983,75 - 0,00 =	2.983,75
	Outubro:	2.983,75 - 0,00 =	2.983,75
	Novembro:	2.983,75 - 0,00 =	2.983,75
	Dezembro:	2.973,75 - 0,00 =	2.973,75

Total de Metas do Recurso	Janeiro:	3.067,08	Maio:	3.067,08	Setembro:	3.067,08
	Fevereiro:	3.067,08	Junho:	3.067,08	Outubro:	3.067,08
	Março:	3.067,08	Julho:	3.067,08	Novembro:	3.067,08
	Abril:	3.067,08	Agosto:	3.067,08	Dezembro:	3.057,12

Recurso Vinculado: 4520 PSF - SAÚDE DA FAMÍLIA

Código	Estrutural	Descrição	Valor Orçado
8215	1.7.2.1.33.00.02.05.00	Programa de saude da familia - psf	64.800,00
	Janeiro:	5.400,00 - 0,00 =	5.400,00
	Fevereiro:	5.400,00 - 0,00 =	5.400,00
	Março:	5.400,00 - 0,00 =	5.400,00
	Abril:	5.400,00 - 0,00 =	5.400,00
	Maio:	5.400,00 - 0,00 =	5.400,00
	Junho:	5.400,00 - 0,00 =	5.400,00
	Julho:	5.400,00 - 0,00 =	5.400,00
	Agosto:	5.400,00 - 0,00 =	5.400,00
	Setembro:	5.400,00 - 0,00 =	5.400,00
	Outubro:	5.400,00 - 0,00 =	5.400,00
	Novembro:	5.400,00 - 0,00 =	5.400,00
	Dezembro:	5.400,00 - 0,00 =	5.400,00

Total de Metas do Recurso	Janeiro:	5.400,00	Maio:	5.400,00	Setembro:	5.400,00
	Fevereiro:	5.400,00	Junho:	5.400,00	Outubro:	5.400,00
	Março:	5.400,00	Julho:	5.400,00	Novembro:	5.400,00
	Abril:	5.400,00	Agosto:	5.400,00	Dezembro:	5.400,00

Recurso Vinculado: 4530 PACS - AGENTES COM. DE SAÚDE

Código	Estrutural	Descrição	Valor Orçado
8216	1.7.2.1.33.00.02.06.00	Programa de agentes comunitarios da saude - pacs	41 832,00
	Janeiro:	3.486,00 - 0,00 =	3.486,00
	Fevereiro:	3.486,00 - 0,00 =	3.486,00
	Março:	3.486,00 - 0,00 =	3.486,00
	Abril:	3.486,00 - 0,00 =	3.486,00
	Maio:	3.486,00 - 0,00 =	3.486,00
	Junho:	3.486,00 - 0,00 =	3.486,00
	Julho:	3.486,00 - 0,00 =	3.486,00
	Agosto:	3.486,00 - 0,00 =	3.486,00
	Setembro:	3.486,00 - 0,00 =	3.486,00
	Outubro:	3.486,00 - 0,00 =	3.486,00
	Novembro:	3.486,00 - 0,00 =	3.486,00
	Dezembro:	3.486,00 - 0,00 =	3.486,00

Total de Metas do Recurso	Janeiro:	3.486,00	Maio:	3.486,00	Setembro:	3.486,00
	Fevereiro:	3.486,00	Junho:	3.486,00	Outubro:	3.486,00
	Março:	3.486,00	Julho:	3.486,00	Novembro:	3.486,00
	Abril:	3.486,00	Agosto:	3.486,00	Dezembro:	3.486,00

Recurso Vinculado: 4540 SAÚDE BUCAL

Código	Estrutural	Descrição	Valor Orçado
8549	1.7.2.1.33.00.02.10.00	Programa Saúde da Familia - Saúde Bucal	22.800,00
	Janeiro:	1.900,00 - 0,00 =	1.900,00
	Fevereiro:	1.900,00 - 0,00 =	1.900,00
	Março:	1.900,00 - 0,00 =	1.900,00
	Abril:	1.900,00 - 0,00 =	1.900,00
	Maio:	1.900,00 - 0,00 =	1.900,00
	Junho:	1.900,00 - 0,00 =	1.900,00
	Julho:	1.900,00 - 0,00 =	1.900,00
	Agosto:	1.900,00 - 0,00 =	1.900,00
	Setembro:	1.900,00 - 0,00 =	1.900,00
	Outubro:	1.900,00 - 0,00 =	1.900,00
	Novembro:	1.900,00 - 0,00 =	1.900,00
	Dezembro:	1.900,00 - 0,00 =	1.900,00



Metas Mensais de Arrecadação da Receita

Prefeitura Municipal de Tio Hugo

Emitido em: 01/01/2009

Código	Estrutural	Descrição	Valor Orçado
--------	------------	-----------	--------------

Recurso Vinculado:	4540	SAÚDE BUCAL				
Total de Metas do Recurso	Janeiro:	1.900,00	Maior:	1.900,00	Setembro:	1.900,00
	Fevereiro:	1.900,00	Junho:	1.900,00	Outubro:	1.900,00
	Março:	1.900,00	Julho:	1.900,00	Novembro:	1.900,00
	Abril:	1.900,00	Agosto:	1.900,00	Dezembro:	1.900,00

Recurso Vinculado:	4590	MEDIA E ALTA COMPLEXIDADE - CUSTEIO				
8218	1.7.2.1.33.00.03.00.00	Transferencia de alta e media complexidade - sia/sih			2.431,72	
	Janeiro:	202,00	-	0,00	=	202,00
	Fevereiro:	202,00	-	0,00	=	202,00
	Março:	202,00	-	0,00	=	202,00
	Abril:	202,00	-	0,00	=	202,00
	Maior:	202,00	-	0,00	=	202,00
	Junho:	202,00	-	0,00	=	202,00
	Julho:	202,00	-	0,00	=	202,00
	Agosto:	202,00	-	0,00	=	202,00
	Setembro:	202,00	-	0,00	=	202,00
	Outubro:	202,00	-	0,00	=	202,00
	Novembro:	202,00	-	0,00	=	202,00
	Dezembro:	209,72	-	0,00	=	209,72
Total de Metas do Recurso	Janeiro:	202,00	Maior:	202,00	Setembro:	202,00
	Fevereiro:	202,00	Junho:	202,00	Outubro:	202,00
	Março:	202,00	Julho:	202,00	Novembro:	202,00
	Abril:	202,00	Agosto:	202,00	Dezembro:	209,72

Recurso Vinculado:	4690	FAEC				
8219	1.7.2.1.33.00.04.00.00	Transferencias do fundo de acoes estrategicas e compensacao - faec			3.000,00	
	Janeiro:	250,00	-	0,00	=	250,00
	Fevereiro:	250,00	-	0,00	=	250,00
	Março:	250,00	-	0,00	=	250,00
	Abril:	250,00	-	0,00	=	250,00
	Maior:	250,00	-	0,00	=	250,00
	Junho:	250,00	-	0,00	=	250,00
	Julho:	250,00	-	0,00	=	250,00
	Agosto:	250,00	-	0,00	=	250,00
	Setembro:	250,00	-	0,00	=	250,00
	Outubro:	250,00	-	0,00	=	250,00
	Novembro:	250,00	-	0,00	=	250,00
	Dezembro:	250,00	-	0,00	=	250,00
Total de Metas do Recurso	Janeiro:	250,00	Maior:	250,00	Setembro:	250,00
	Fevereiro:	250,00	Junho:	250,00	Outubro:	250,00
	Março:	250,00	Julho:	250,00	Novembro:	250,00
	Abril:	250,00	Agosto:	250,00	Dezembro:	250,00

Recurso Vinculado:	4710	TETO FINANCEIRO DA VIGILÂNCIA EM SAÚDE				
8211	1.7.2.1.33.00.02.01.00	Acoes basicas de vigilancia sanitaria			7.200,00	
	Janeiro:	600,00	-	0,00	=	600,00
	Fevereiro:	600,00	-	0,00	=	600,00
	Março:	600,00	-	0,00	=	600,00
	Abril:	600,00	-	0,00	=	600,00
	Maior:	600,00	-	0,00	=	600,00
	Junho:	600,00	-	0,00	=	600,00
	Julho:	600,00	-	0,00	=	600,00
	Agosto:	600,00	-	0,00	=	600,00
	Setembro:	600,00	-	0,00	=	600,00
	Outubro:	600,00	-	0,00	=	600,00
	Novembro:	600,00	-	0,00	=	600,00
	Dezembro:	600,00	-	0,00	=	600,00
8217	1.7.2.1.33.00.02.07.00	Programa nacional de vigilancia epidemiologica e controle de doencas			10.000,00	
	Janeiro:	833,33	-	0,00	=	833,33
	Fevereiro:	833,33	-	0,00	=	833,33
	Março:	833,33	-	0,00	=	833,33
	Abril:	833,33	-	0,00	=	833,33
	Maior:	833,33	-	0,00	=	833,33
	Junho:	833,33	-	0,00	=	833,33
	Julho:	833,33	-	0,00	=	833,33
	Agosto:	833,33	-	0,00	=	833,33
	Setembro:	833,33	-	0,00	=	833,33
	Outubro:	833,33	-	0,00	=	833,33
	Novembro:	833,33	-	0,00	=	833,33
	Dezembro:	833,37	-	0,00	=	833,37



Metas Mensais de Arrecadação da Receita

Prefeitura Municipal de Tio Hugo

Emitido em: 01/01/2009

Código	Estrutural	Descrição	Valor Orçado
--------	------------	-----------	--------------

Recurso Vinculado:	4710	TETO FINANCEIRO DA VIGILÂNCIA EM SAÚDE				
Total de Metas do Recurso	Janeiro:	1.433,33	Maio:	1.433,33	Setembro:	1.433,33
	Fevereiro:	1.433,33	Junho:	1.433,33	Outubro:	1.433,33
	Março:	1.433,33	Julho:	1.433,33	Novembro:	1.433,33
	Abril:	1.433,33	Agosto:	1.433,33	Dezembro:	1.433,37

Recurso Vinculado:	4730	CAMPANHAS DE VACINAÇÃO				
8550	1.7.2.1.33.00.02.09.00	Transferência Campanhas de Vacinação				1.000,00
	Janeiro:	0,00	-	0,00	=	0,00
	Fevereiro:	0,00	-	0,00	=	0,00
	Março:	0,00	-	0,00	=	0,00
	Abril:	0,00	-	0,00	=	0,00
	Maio:	0,00	-	0,00	=	0,00
	Junho:	500,00	-	0,00	=	500,00
	Julho:	500,00	-	0,00	=	500,00
	Agosto:	0,00	-	0,00	=	0,00
	Setembro:	0,00	-	0,00	=	0,00
	Outubro:	0,00	-	0,00	=	0,00
	Novembro:	0,00	-	0,00	=	0,00
	Dezembro:	0,00	-	0,00	=	0,00
Total de Metas do Recurso	Janeiro:	0,00	Maio:	0,00	Setembro:	0,00
	Fevereiro:	0,00	Junho:	500,00	Outubro:	0,00
	Março:	0,00	Julho:	500,00	Novembro:	0,00
	Abril:	0,00	Agosto:	0,00	Dezembro:	0,00

Recurso Vinculado:	4770	FARMÁCIA BÁSICA FIXA - MEDICAMENTOS BÁSICOS				
8213	1.7.2.1.33.00.02.03.00	Programa de assistência farmaceutica basica				10.631,28
	Janeiro:	885,94	-	0,00	=	885,94
	Fevereiro:	885,94	-	0,00	=	885,94
	Março:	885,94	-	0,00	=	885,94
	Abril:	885,94	-	0,00	=	885,94
	Maio:	885,94	-	0,00	=	885,94
	Junho:	885,94	-	0,00	=	885,94
	Julho:	885,94	-	0,00	=	885,94
	Agosto:	885,94	-	0,00	=	885,94
	Setembro:	885,94	-	0,00	=	885,94
	Outubro:	885,94	-	0,00	=	885,94
	Novembro:	885,94	-	0,00	=	885,94
	Dezembro:	885,94	-	0,00	=	885,94
Total de Metas do Recurso	Janeiro:	885,94	Maio:	885,94	Setembro:	885,94
	Fevereiro:	885,94	Junho:	885,94	Outubro:	885,94
	Março:	885,94	Julho:	885,94	Novembro:	885,94
	Abril:	885,94	Agosto:	885,94	Dezembro:	885,94

Total Geral

Janeiro:	657.079,26	-	0,00	=	657.079,26
Fevereiro:	1.088.609,81	-	0,00	=	1.088.609,81
Março:	552.533,26	-	0,00	=	552.533,26
Abril:	678.642,81	-	0,00	=	678.642,81
Maio:	972.923,58	-	0,00	=	972.923,58
Junho:	828.282,05	-	0,00	=	828.282,05
Julho:	623.946,50	-	0,00	=	623.946,50
Agosto:	1.297.806,05	-	0,00	=	1.297.806,05
Setembro:	725.705,50	-	0,00	=	725.705,50
Outubro:	701.700,05	-	0,00	=	701.700,05
Novembro:	741.166,50	-	0,00	=	741.166,50
Dezembro:	966.789,59	-	0,00	=	966.789,59

Prefeitura Municipal de Tio Hugo/RS

Este documento ficou afixado em local visível ao público pelo período de

01/01/09 a 17/01/09.



Tio Hugo - RS

**Prefeitura
Municipal**



ESTADO DO RIO GRANDE DO SUL

ANEXO II

DEMONSTRATIVOS

Prefeitura Municipal de Tio Hugo/RS
Este documento ficou afixado em local
visível ao público pelo período de
01/01/09 a 17/01/09.



exo II - DEMONSTRATIVO DA PROGRAMAÇÃO FINANCEIRA - CRONOGRAMA MENSAL DE DESEMBOLSO - EXERCÍCIO 2009 (LRF ART. 8º)

ESPECIFICAÇÃO	FIXAÇÃO	1º Bimestre			2º Bimestre			3º Bimestre			4º Bimestre			5º Bimestre			6º Bimestre									
		JANEIRO	FEVEREIRO	MARÇO	ABRIL	MAIO	JUNHO	JULHO	AGOSTO	SETEMBRO	OUTUBRO	NOVEMBRO	DEZEMBRO	JANEIRO	FEVEREIRO	MARÇO	ABRIL	MAIO	JUNHO	JULHO	AGOSTO	SETEMBRO	OUTUBRO	NOVEMBRO	DEZEMBRO	
CURSOS	-	1.657.098,05	1.850.155,25	1.813.447,84	2.037.789,01	2.015.383,44	2.049.087,44	1.998.372,11	1.906.699,16	1.623.127,16	1.860.188,94	1.800.199,52	2.370.785,25													
tas de Receita	-	976.950,81	573.023,36	597.677,53	843.532,35	714.322,14	769.716,30	742.530,14	815.292,24	612.805,76	966.008,60	817.949,38	1.570.191,39													
Ido Anterior (financeiro)	-	680.147,24	1.277.131,89	1.215.770,31	1.194.256,66	1.301.061,30	1.279.371,14	1.255.841,96	1.091.406,92	1.010.321,40	894.180,35	982.250,14	800.593,86													
SPESAS	0.000.000,00	379.966,15	634.384,93	619.191,18	736.727,72	736.012,31	793.245,47	906.965,19	896.377,77	728.946,81	877.938,81	999.605,66	1.530.638,01													
SSOAL E ENCARGOS SOCIAIS	3.280.000,00	234.332,86	223.979,41	240.090,98	256.268,93	252.208,61	345.825,85	249.501,73	254.256,76	250.864,77	253.826,26	378.587,13	340.256,70													
ROS E ENCARGOS DA DIVIDA	50.000,00	2.723,10	2.694,57	7.114,11	2.460,82	2.295,11	8.410,27	4.537,51	4.032,90	4.082,69	3.570,87	4.706,12	3.371,92													
TRAS DESPESAS CORRENTES	3.207.600,00	88.158,62	159.581,55	220.149,71	290.286,60	300.071,21	295.605,15	341.627,36	275.913,86	250.306,35	251.945,47	289.684,81	444.269,31													
ESTIMENTOS	3.112.400,00	41.886,44	235.253,59	138.950,55	174.815,29	168.533,37	130.491,32	292.928,33	343.329,29	204.840,57	349.737,54	307.763,25	723.870,49													
ORTIZACAO DA DIVIDA	190.000,00	12.865,13	12.875,82	12.885,82	12.896,08	12.904,00	12.912,89	18.370,25	18.844,96	18.852,43	18.858,67	18.864,35	18.869,59													
SERVA DE CONTINGENCIA	160.000,00	0,00	0,00	0,00	0,00	0,00	0,00	0,00	0,00	0,00	0,00	0,00	0,00													

Secretário da Fazenda

Prefeito Municipal

Prefeitura Municipal de Tio Hugo/RS
 Este documento ficou afixado em local
 visível ao público pelo período de
 02/01/09 a 17/01/09.



**ÓRGÃO / UNIDADE: 0101 PODER LEGISLATIVO
 PODER LEGISLATIVO**

CRONOGRAMA MENSAL DE DESEMBOLSO - DESPESAS

ESPECIFICAÇÃO	FIXAÇÃO	% TOTAL	JANEIRO	FEVEREIRO	MARÇO	ABRIL	MAIO	JUNHO	JULHO	AGOSTO	SETEMBRO	OUTUBRO	NOVEMBRO	DEZEMBRO
ESSOAL E ENCARGOS SOC	250.000,00	7,62 %	17.856,16	17.067,23	18.294,93	19.527,69	19.218,30	26.351,93	19.012,03	19.374,37	19.115,90	19.341,56	28.848,34	25.927,56
UTRAS DESPESAS CORREN	77.000,00	2,40 %	2.115,81	3.829,96	5.283,59	6.966,88	7.201,71	7.094,52	8.199,06	6.621,93	6.007,35	6.046,69	6.952,44	10.662,46
IVESTIMENTOS	15.000,00	0,48 %	201,05	1.129,22	666,96	839,11	808,96	626,36	1.406,06	1.647,98	983,23	1.678,74	1.477,26	3.474,58
ESERVA DE CONTINGENCI	3.000,00	1,88 %	0,00	0,00	0,00	0,00	0,00	0,00	0,00	0,00	0,00	0,00	0,00	0,00
ESPESA	345.000,00	3,45 %	12.571,04	21.349,10	20.672,10	24.887,29	24.868,06	26.631,32	30.499,98	30.135,75	24.357,40	29.515,07	33.673,21	52.039,68

Secretário(a) da Fazenda

A. Riuck
 Prefeito Municipal

Prefeitura Municipal de Tio Hugo/RS
 Este documento ficou afixado em local
 visível ao público pelo parafuso de
 D&C/01/09 a 17/01/09.



ÓRGÃO / UNIDADE: 0201 GABINETE DO PREFEITO GABINETE DO PREFEITO

CRONOGRAMA MENSAL DE DESEMBOLSO - DESPESAS														
ESPECIFICAÇÃO	FIXAÇÃO	% TOTAL	JANEIRO	FEVEREIRO	MARÇO	ABRIL	MAIO	JUNHO	JULHO	AGOSTO	SETEMBRO	OUTUBRO	NOVEMBRO	DEZEMBRO
PESSOAL E ENCARGOS SOC	362.000,00	11,04 %	25.870,35	24.727,33	26.506,04	28.292,09	27.843,83	38.179,17	27.544,99	28.069,95	27.695,47	28.022,42	41.796,02	37.564,34
OUTRAS DESPESAS CORREN	212.849,00	6,64 %	5.853,73	10.596,21	14.617,94	19.275,03	19.924,73	19.628,18	22.684,06	18.920,68	16.620,34	16.729,18	19.235,07	29.499,48
INVESTIMENTOS	75.000,00	2,41 %	1.009,46	5.669,61	3.348,71	4.213,05	4.061,65	3.144,84	7.059,57	8.274,24	4.936,66	8.428,67	7.417,09	17.445,28
DESPESA	649.849,00	6,50 %	23.679,10	40.213,66	38.938,44	46.878,28	46.842,05	50.163,37	57.450,47	56.764,39	45.880,17	55.595,27	63.427,65	98.023,15

Secretário(a) da Fazenda


Prefeito Municipal


Prefeitura Municipal de Tio Hugo/RS
Este documento ficou afixado em local
visível ao público pelo período de
02/10/2009 a 11/10/2009



**ÓRGÃO / UNIDADE: 0301 SECRETARIA DA ADMINISTRAÇÃO, PLANEJ. E FINANÇAS
SECRETARIA DA ADMINISTRAÇÃO, PLANEJ. E FINANÇAS**

CRONOGRAMA MENSAL DE DESEMBOLSO - DESPESAS														
ESPECIFICAÇÃO	FIXAÇÃO	% TOTAL	JANEIRO	FEVEREIRO	MARÇO	ABRIL	MAIO	JUNHO	JULHO	AGOSTO	SETEMBRO	OUTUBRO	NOVEMBRO	DEZEMBRO
ESSOAL E ENCARGOS SOC	329.000,00	10,03 %	23.503,59	22.466,13	24.081,13	25.703,77	25.296,52	34.686,33	25.025,02	25.501,95	25.161,74	25.458,77	37.972,29	34.127,75
UTRAS DESPESAS CORREN	366.000,00	11,41 %	10.058,90	18.208,25	25.119,08	33.121,70	34.238,13	33.728,55	38.979,68	31.481,77	28.559,95	28.746,98	33.053,04	50.691,13
VESTIMENTOS	26.000,00	0,84 %	351,85	1.976,13	1.167,18	1.468,45	1.415,68	1.096,13	2.460,60	2.883,97	1.720,66	2.937,80	2.585,21	6.080,51
ESPESA	721.000,00	7,21 %	28.271,65	44.616,53	43.201,69	52.010,84	51.970,63	55.655,60	63.740,54	62.979,34	50.903,44	61.682,22	70.372,14	108.755,39

Secretário(a) da Fazenda


Prefeito Municipal


Prefeitura Municipal de Tio Hugo
Este documento foi ou anexado em local
visível ao público pelo período de
04/10/109 a 17/11/109.



ÓRGÃO / UNIDADE: 0302 SECRETARIA DA ADMINISTRAÇÃO, PLANEJ. E FINANÇAS FUNDO MUNICIPAL DA HABITAÇÃO

CRONOGRAMA MENSAL DE DESEMBOLSO - DESPESAS														
ESPECIFICAÇÃO	FIXAÇÃO	% TOTAL	JANEIRO	FEVEREIRO	MARÇO	ABRIL	MAIO	JUNHO	JULHO	AGOSTO	SETEMBRO	OUTUBRO	NOVEMBRO	DEZEMBRO
INVESTIMENTOS	25.000,00	0,80 %	335,09	1.882,03	1.111,60	1.398,52	1.348,27	1.043,93	2.343,43	2.746,63	1.638,72	2.797,90	2.462,11	5.790,96
DESPESA	25.000,00	0,25 %	104,72	588,13	347,38	437,04	421,33	326,23	732,32	858,32	512,10	874,34	769,41	1.809,68

Secretário(a) da Fazenda


Prefeito Municipal


Prefeitura Municipal de Tio Hugo/RS
Este documento ficou afixado em local
visível ao público pelo período de
08/10/09 a 17/10/09



ÓRGÃO / UNIDADE: 0401 SECRETARIA DA EDUCAÇÃO, CULTURA, ESPORTES E LAZER RECURSOS EXCEDENTES

CRONOGRAMA MENSAL DE DESEMBOLSO - DESPESAS														
ESPECIFICAÇÃO	FIXAÇÃO	% TOTAL	JANEIRO	FEVEREIRO	MARÇO	ABRIL	MAIO	JUNHO	JULHO	AGOSTO	SETEMBRO	OUTUBRO	NOVEMBRO	DEZEMBRO
PESSOAL E ENCARGOS SOC	37.100,00	1,13 %	2.647,96	2.530,97	2.713,03	2.895,84	2.849,96	3.907,83	2.819,37	2.873,10	2.834,77	2.868,24	4.278,03	3.844,90
OUTRAS DESPESAS CORREN	341.000,00	10,63 %	9.371,26	16.963,52	23.401,91	30.857,47	31.897,57	31.422,83	36.314,99	29.329,64	26.607,56	26.781,80	30.793,50	47.225,83
INVESTIMENTOS	441.000,00	14,17 %	5.935,31	33.335,43	19.689,29	24.771,33	23.881,18	18.490,62	41.507,94	48.649,76	29.025,91	49.557,81	43.610,05	102.572,45
DESPESA	819.100,00	8,19 %	29.846,20	50.667,10	49.079,75	59.087,48	59.041,81	63.228,16	72.413,14	71.548,38	57.829,42	70.074,76	79.947,04	123.552,76

Secretário(a) da Fazenda


Prefeito Municipal

Prefeitura Municipal de Tio Hugo/RS
Este documento ficou afixado em local
visível ao público pelo período de
01/01/09 a 17/01/09.



ÓRGÃO / UNIDADE: 0402 SECRETARIA DA EDUCAÇÃO, CULTURA, ESPORTES E LAZER DESENVOLVIMENTO E MANUTENÇÃO DAS ATIV. DO ENSINO

CRONOGRAMA MENSAL DE DESEMBOLSO - DESPESAS														
ESPECIFICAÇÃO	FIXAÇÃO	% TOTAL	JANEIRO	FEVEREIRO	MARÇO	ABRIL	MAIO	JUNHO	JULHO	AGOSTO	SETEMBRO	OUTUBRO	NOVEMBRO	DEZEMBRO
PESSOAL E ENCARGOS SOC	109.900,00	3,35 %	7.850,15	7.503,31	8.043,05	8.585,01	8.448,99	11.585,17	8.358,31	8.517,60	8.403,97	8.503,18	12.682,67	11.398,60
OUTRAS DESPESAS CORREN	463.700,00	14,46 %	12.747,74	23.075,49	31.833,65	41.975,44	43.390,30	42.744,50	49.399,32	39.897,14	36.194,30	36.431,32	41.888,42	64.241,34
INVESTIMENTOS	250.400,00	8,05 %	3.371,86	18.937,91	11.185,52	14.072,63	13.566,94	10.504,55	23.580,73	27.638,01	16.489,67	28.153,87	24.774,94	58.271,57
DESPESA	824.000,00	8,24 %	30.024,74	50.990,32	49.373,36	59.440,95	59.395,01	63.606,40	72.846,33	71.976,39	58.175,36	70.493,96	80.425,30	124.291,87

Secretário(a) da Fazenda

Prefeito Municipal

Prefeitura Municipal de Tio Hugo/RS
Este documento ficou arquivado em local
visível ao público pelo período de
02/10/10 a 17/10/10.



ÓRGÃO / UNIDADE: 0404 SECRETARIA DA EDUCAÇÃO, CULTURA, ESPORTES E LAZER FUNDEB

CRONOGRAMA MENSAL DE DESEMBOLSO - DESPESAS														
ESPECIFICAÇÃO	FIXAÇÃO	% TOTAL	JANEIRO	FEVEREIRO	MARÇO	ABRIL	MAIO	JUNHO	JULHO	AGOSTO	SETEMBRO	OUTUBRO	NOVEMBRO	DEZEMBRO
PESSOAL E ENCARGOS SOC	766.000,00	23,35 %	54.716,72	52.299,19	56.061,24	59.838,79	58.890,71	80.750,34	58.258,65	59.368,95	58.576,92	59.268,43	88.400,10	79.449,94
OUTRAS DESPESAS CORREN	128.000,00	3,99 %	3.517,53	6.367,30	8.783,97	11.582,44	11.972,84	11.794,65	13.630,93	11.008,96	9.987,22	10.052,62	11.558,42	17.726,35
INVESTIMENTOS	5.000,00	0,16 %	67,02	376,41	222,32	279,70	269,65	208,79	468,69	549,33	327,74	559,58	492,42	1.158,19
DESPESA	899.000,00	8,99 %	32.757,58	55.631,43	53.867,29	64.851,24	64.801,11	69.395,82	79.476,76	78.527,64	63.470,45	76.910,28	87.745,56	135.604,85

Secretário(a) da Fazenda

Prefeito Municipal

Prefeitura Municipal de Tio Hugo/RS
Este documento ficou afixado em local
visível ao público pelo período de


QUARENTA e SEIS (46) DIAS



ÓRGÃO / UNIDADE: 0501 SECRETARIA DA SAUDE E ASSISTÊNCIA SOCIAL FUNDO MUNICIPAL DA SAÚDE

ESPECIFICAÇÃO	FIXAÇÃO	% TOTAL	CRONOGRAMA MENSAL DE DESEMBOLSO - DESPESAS											
			JANEIRO	FEVEREIRO	MARÇO	ABRIL	MAIO	JUNHO	JULHO	AGOSTO	SETEMBRO	OUTUBRO	NOVEMBRO	DEZEMBRO
ESSOAL E ENCARGOS SOC	847.200,00	25,83 %	60.528,18	57.853,88	62.015,50	66.194,26	65.145,48	89.326,82	64.446,30	65.674,52	64.798,37	65.563,32	97.789,06	87.888,31
JTRAS DESPESAS CORREN	408.050,00	12,72 %	11.213,78	20.298,77	28.003,04	36.924,46	38.169,06	37.600,97	43.455,00	35.096,24	31.838,97	32.047,46	36.847,91	56.511,06
VESTIMENTOS	123.900,00	3,98 %	1.667,08	9.363,09	5.530,23	6.957,65	6.707,63	5.193,55	11.658,55	13.664,51	8.152,65	13.919,55	12.248,98	28.810,05
DESPESA	1.379.150,00	13,79 %	50.253,18	85.343,81	82.637,46	99.487,86	99.410,95	106.459,67	121.924,78	120.468,74	97.369,60	117.987,56	134.609,89	208.030,50

Secretário(a) da Fazenda


Prefeito Municipal

Prefeitura Municipal de Tio Hugo/RS
Este documento ficou afixado em local
visível ao público pelo período de
02/10/09 a 17/10/09



ÓRGÃO / UNIDADE: 0502 SECRETARIA DA SAUDE E ASSISTÊNCIA SOCIAL FUNDO MUNICIPAL DA ASSISTÊNCIA SOCIAL

CRONOGRAMA MENSAL DE DESEMBOLSO - DESPESAS														
ESPECIFICAÇÃO	FIXAÇÃO	% TOTAL	JANEIRO	FEVEREIRO	MARÇO	ABRIL	MAIO	JUNHO	JULHO	AGOSTO	SETEMBRO	OUTUBRO	NOVEMBRO	DEZEMBRO
OUTRAS DESPESAS CORRENTES	42.101,00	1,31 %	1.154,88	2.090,52	2.883,96	3.802,75	3.930,93	3.872,43	4.475,32	3.614,47	3.279,01	3.300,49	3.794,87	5.819,93
TOTAL DESPESAS	42.101,00	0,42 %	371,15	671,84	926,83	1.222,11	1.263,30	1.244,50	1.438,25	1.161,60	1.053,79	1.060,69	1.219,57	1.870,37

Secretário(a) da Fazenda


Prefeito Municipal


Prefeitura Municipal de Tio Hugo/RS
Este documento ficou afixado em local
visível ao público pelo período de
09/10/09 a 17/10/09.



ÓRGÃO / UNIDADE: 0504 SECRETARIA DA SAUDE E ASSISTÊNCIA SOCIAL DEPARTAMENTO DA ASSISTÊNCIA SOCIAL

CRONOGRAMA MENSAL DE DESEMBOLSO - DESPESAS														
ESPECIFICAÇÃO	FIXAÇÃO	% TOTAL	JANEIRO	FEVEREIRO	MARÇO	ABRIL	MAIO	JUNHO	JULHO	AGOSTO	SETEMBRO	OUTUBRO	NOVEMBRO	DEZEMBRO
PROSSOAL E ENCARGOS SOC	33.300,00	1,02 %	2.390,20	2.284,59	2.448,93	2.613,94	2.572,53	3.527,42	2.544,92	2.593,42	2.558,82	2.589,03	3.861,59	3.470,62
OUTRAS DESPESAS CORRETI	7.000,00	0,22 %	193,95	351,08	484,33	638,63	660,16	650,33	751,58	607,01	550,67	554,28	637,31	977,39
TOTAL DESPESAS	40.300,00	0,40 %	1.299,64	1.545,75	1.854,77	2.202,62	2.225,69	2.584,97	2.382,25	2.136,59	2.019,72	2.038,26	2.693,14	3.161,64

Secretário(a) da Fazenda



Prefeito Municipal



**ÓRGÃO / UNIDADE: 0505 SECRETARIA DA SAUDE E ASSISTÊNCIA SOCIAL
FUNDO MUNIC. DOS DIREITOS DA CRIANÇA E DO ADOLESC.**

CRONOGRAMA MENSAL DE DESEMBOLSO - DESPESAS														
ESPECIFICAÇÃO	FIXAÇÃO	% TOTAL	JANEIRO	FEVEREIRO	MARÇO	ABRIL	MAIO	JUNHO	JULHO	AGOSTO	SETEMBRO	OUTUBRO	NOVEMBRO	DEZEMBRO
JTRAS DESPESAS CORREN	39.500,00	1,23 %	1.084,35	1.962,85	2.707,84	3.570,53	3.690,88	3.635,94	4.202,02	3.393,74	3.078,77	3.098,93	3.563,12	5.464,51
DESPESA	39.500,00	0,40 %	348,23	630,35	869,59	1.146,63	1.185,28	1.167,64	1.349,43	1.089,86	988,71	995,18	1.144,25	1.754,86

Secretário(a) da Fazenda


Prefeito Municipal



ÓRGÃO / UNIDADE: 0601 SECRETARIA DA AGRICULTURA E MEIO AMBIENTE MANUTENÇÃO DAS ATIVIDADES DA SECRETARIA

CRONOGRAMA MENSAL DE DESEMBOLSO - DESPESAS														
ESPECIFICAÇÃO	FIXAÇÃO	% TOTAL	JANEIRO	FEVEREIRO	MARÇO	ABRIL	MAIO	JUNHO	JULHO	AGOSTO	SETEMBRO	OUTUBRO	NOVEMBRO	DEZEMBRO
PESSOAL E ENCARGOS SOC	61.000,00	1,86 %	4.358,59	4.166,02	4.465,69	4.766,60	4.691,08	6.432,36	4.640,73	4.729,18	4.666,08	4.721,17	7.041,72	6.328,77
OUTRAS DESPESAS CORREI	150.000,00	4,68 %	4.125,82	7.468,42	10.303,01	13.585,41	14.043,33	13.834,32	15.988,16	12.912,77	11.714,34	11.791,05	13.557,25	20.791,80
INVESTIMENTOS	364.000,00	11,70 %	4.900,71	27.524,67	16.257,21	20.453,39	19.718,40	15.267,48	34.272,61	40.169,53	23.966,35	40.919,29	36.008,30	84.692,85
DESPESA	575.000,00	5,75 %	20.951,73	35.581,84	34.453,50	41.478,82	41.446,76	44.385,53	50.833,30	50.226,24	40.595,67	49.191,78	56.122,02	86.732,80

Secretário(a) da Fazenda

Prefeito Municipal

Prefeitura Municipal de Tio Hugo/RS
Este documento ficou afixado em local
visível ao público pelo período de

02/10/09 : 12/07/09



ÓRGÃO / UNIDADE: 0602 SECRETARIA DA AGRICULTURA E MEIO AMBIENTE FUNDO MUNICIPAL DO MEIO AMBIENTE

CRONOGRAMA MENSAL DE DESEMBOLSO - DESPESAS														
ESPECIFICAÇÃO	FIXAÇÃO	% TOTAL	JANEIRO	FEVEREIRO	MARÇO	ABRIL	MAIO	JUNHO	JULHO	AGOSTO	SETEMBRO	OUTUBRO	NOVEMBRO	DEZEMBRO
PESSOAL E ENCARGOS SOC	20.100,00	0,61 %	1.429,43	1.366,27	1.464,56	1.563,24	1.538,47	2.109,54	1.521,96	1.550,97	1.530,28	1.548,34	2.309,38	2.075,57
OUTRAS DESPESAS CORREN	137.500,00	4,29 %	3.782,00	6.846,05	9.444,42	12.453,30	12.873,05	12.681,46	14.655,81	11.836,70	10.738,14	10.808,46	12.427,48	19.059,15
INVESTIMENTOS	5.000,00	0,16 %	67,02	376,41	222,32	279,70	269,65	208,79	468,69	549,33	327,74	559,58	492,42	1.158,19
DESPESA	162.600,00	1,63 %	5.924,79	10.061,92	9.742,85	11.729,49	11.720,42	12.551,46	14.374,77	14.203,11	11.479,75	13.910,58	15.870,33	24.526,53

Secretário(a) da Fazenda

Prefeito Municipal


Prefeitura Municipal de Tio Hugo/RS
Este documento ficou arquivado em local
visível ao público pelo período de
01/01/09 a 31/12/09.



ÓRGÃO / UNIDADE: 0701 SECRETARIA DE OBRAS SECRETARIA DE OBRAS

ESPECIFICAÇÃO	FIXAÇÃO	% TOTAL	CRONOGRAMA MENSAL DE DESEMBOLSO - DESPESAS											
			JANEIRO	FEVEREIRO	MARÇO	ABRIL	MAIO	JUNHO	JULHO	AGOSTO	SETEMBRO	OUTUBRO	NOVEMBRO	DEZEMBRO
ESSOAL E ENCARGOS SOC	379.600,00	11,57 %	27.112,31	25.914,42	27.778,53	29.650,32	29.180,54	40.012,05	28.867,35	29.417,51	29.025,05	29.367,70	43.802,53	39.367,70
JROS E ENCARGOS DA DIV	50.000,00	100,00 %	2.723,10	2.694,57	7.114,11	2.460,82	2.295,11	8.410,27	4.537,51	4.032,90	4.082,69	3.570,87	4.706,12	3.371,92
JTRAS DESPESAS CORREN	584.400,00	18,22 %	16.062,50	29.075,76	40.111,28	52.890,22	54.672,97	53.859,26	62.244,51	50.271,51	45.605,82	45.904,46	52.780,57	80.945,87
VESTIMENTOS	579.600,00	18,62 %	7.799,25	43.804,22	25.872,59	32.550,61	31.380,91	24.297,48	54.543,26	63.927,91	38.141,31	65.121,13	57.305,52	134.784,68
MORTIZACAO DA DIVIDA	190.000,00	100,00 %	12.865,13	12.875,82	12.885,82	12.896,08	12.904,00	12.912,89	18.370,25	18.844,96	18.852,43	18.858,67	18.864,35	18.869,59
RESERVA DE CONTINGENCIA	157.000,00	98,12 %	0,00	0,00	0,00	0,00	0,00	0,00	0,00	0,00	0,00	0,00	0,00	0,00
DESPESA	1.940.600,00	19,41 %	73.736,23	123.108,74	120.160,24	142.969,38	142.830,55	153.937,22	176.005,66	173.951,07	141.459,42	170.372,81	193.983,47	297.035,61

Secretário(a) da Fazenda


Prefeito Municipal


Prefeitura Municipal de Tio Hugo/RS
Este documento ficou afixado em local
visível ao público pelo período de
22/01/09 a 17/01/09.



ÓRGÃO / UNIDADE: 0702 SECRETARIA DE OBRAS DEPARTAMENTO DE SANEAMENTO

ESPECIFICAÇÃO	FIXAÇÃO	% TOTAL	CRONOGRAMA MENSAL DE DESEMBOLSO - DESPESAS											
			JANEIRO	FEVEREIRO	MARÇO	ABRIL	MAIO	JUNHO	JULHO	AGOSTO	SETEMBRO	OUTUBRO	NOVEMBRO	DEZEMBRO
PESSOAL E ENCARGOS SOC	23.800,00	0,73 %	1.710,63	1.635,05	1.752,66	1.870,76	1.841,12	2.524,53	1.821,36	1.856,07	1.831,31	1.852,93	2.763,69	2.483,87
OUTRAS DESPESAS CORREN	125.500,00	3,91 %	3.447,00	6.239,64	8.607,85	11.350,21	11.732,78	11.568,16	13.357,63	10.788,23	9.786,98	9.851,07	11.326,68	17.370,93
INVESTIMENTOS	1.147.500,00	36,87 %	15.443,53	86.738,00	51.231,07	64.454,40	62.138,25	48.112,15	108.002,68	126.585,51	75.524,72	128.948,23	113.472,31	266.891,05
DESPESA	1.296.800,00	12,97 %	47.252,53	80.247,87	77.703,12	93.547,37	93.475,06	100.102,89	114.644,57	113.275,47	91.555,59	110.942,44	126.572,24	195.608,86

Secretário(a) da Fazenda


Prefeito Municipal


Prefeitura Municipal de Tio Hugo/RS
Este documento ficou afixado em local
visível ao público pelo período de
04/10/109 a 12/10/109.



ÓRGÃO / UNIDADE: 0801 SECRETARIA DO DESENVOLVIMENTO SECRETARIA DO DESENVOLVIMENTO

CRONOGRAMA MENSAL DE DESEMBOLSO - DESPESAS														
ESPECIFICAÇÃO	FIXAÇÃO	% TOTAL	JANEIRO	FEVEREIRO	MARÇO	ABRIL	MAIO	JUNHO	JULHO	AGOSTO	SETEMBRO	OUTUBRO	NOVEMBRO	DEZEMBRO
PESSOAL E ENCARGOS SOC	61.000,00	1,86 %	4.358,59	4.166,02	4.465,69	4.766,60	4.691,08	6.432,36	4.640,73	4.729,18	4.666,08	4.721,17	7.041,72	6.328,77
OUTRAS DESPESAS CORREN	125.000,00	3,90 %	3.438,19	6.223,68	8.585,84	11.321,18	11.702,78	11.528,60	13.323,47	10.760,64	9.761,95	9.825,87	11.297,71	17.326,50
INVESTIMENTOS	55.000,00	1,77 %	741,39	4.163,99	2.459,42	3.094,23	2.983,04	2.309,70	5.184,83	6.076,93	3.625,68	6.190,35	5.447,41	12.812,51
DESPESA	241.000,00	2,41 %	8.781,51	14.913,43	14.440,51	17.385,04	17.371,60	18.603,33	21.305,78	21.051,35	17.014,88	20.617,77	23.522,45	36.352,36

Secretário(a) da Fazenda


Prefeito Municipal

Prefeitura Municipal de Tio Hugo/RS
Este documento ficou afixado em local
visível ao público pelo período de
04/01/09 a 17/01/09.



RECEITAS E DESPESAS DO EXERCÍCIO DE : 2006

ID	DESCRÇÃO	RECEITAS ARRECADADAS												TOTAL										
		JAN	FEV	MAR	ABR	MAI	JUN	JUL	AGO	SET	OUT	NOV	DEZ		%									
00	RECEITAS CORRENTES	535.765,58	372.457,22	6.300	419.972,43	7.610	542.962,87	9.180	566.391,43	9.580	493.491,73	8.350	481.133,31	8.140	438.651,31	7.420	449.908,73	7.610	527.890,35	8.930	556.419,57	9.410	5.912.356,06	
00	RECEITA TRIBUTARIA	24.363,66	7.980	5.340	17.641,39	5.780	37.134,79	12,16	34.067,54	11,15	24.753,12	8,10	31.143,00	10,20	20.684,35	6,770	25.811,83	8,450	25.684,93	8,410	20.169,37	6,600	305.444,60	
00	RECEITA DE CONTRIBUICOE	0,00	0,00	0,00	0,00	0,00	0,00	0,00	0,00	0,00	0,00	0,00	0,00	0,00	0,00	0,00	0,00	0,00	0,00	0,00	0,00	0,00	0,00	
00	RECEITA PATRIMONIAL	6.160,69	7.050	7.440	6.260,66	7.170	6.260,66	7.170	9.750,29	11,16	9.837,07	11,26	8.691,58	9,950	8.851,72	10,130	6.792,26	7,780	5.148,59	5,890	4.778,52	5,470	87.349,67	
00	REMUNERACAO DE DEPOSITO	6.160,69	7.050	7.440	6.260,66	7.170	6.260,66	7.170	9.750,29	11,16	9.837,07	11,26	8.691,58	9,950	8.851,72	10,130	6.792,26	7,780	5.148,59	5,890	4.778,52	5,470	87.349,67	
00	Outras receitas patrimoniais	0,00	0,00	0,00	0,00	0,00	0,00	0,00	0,00	0,00	0,00	0,00	0,00	0,00	0,00	0,00	0,00	0,00	0,00	0,00	0,00	0,00	0,00	
00	RECEITA AGROPECUARIA	0,00	0,00	0,00	0,00	0,00	0,00	0,00	0,00	0,00	0,00	0,00	0,00	0,00	0,00	0,00	0,00	0,00	0,00	0,00	0,00	0,00	0,00	
00	RECEITA INDUSTRIAL	0,00	0,00	0,00	0,00	0,00	0,00	0,00	0,00	0,00	0,00	0,00	0,00	0,00	0,00	0,00	0,00	0,00	0,00	0,00	0,00	0,00	0,00	
00	RECEITA DE SERVICOS	8.580,19	7.010	6.330	7.815,37	6.380	7.815,37	6.380	9.029,36	7,380	12.159,46	9,930	10.404,69	8,500	9.624,52	7,860	12.058,26	9,850	9.449,78	7,720	12.277,45	10,030	122.428,31	
00	TRANSFERENCIAS CORREN	495.079,34	9.220	6.330	340.215,67	6.330	414.145,47	7.710	489.364,21	9,110	510.060,08	9,490	444.019,67	8,270	425.686,86	7,920	402.546,80	7,490	487.024,19	9,070	517.731,21	9,640	5.372.036,63	
00	OUTRAS RECEITAS CORREN	1.581,70	6,300	3,050	766,36	3,050	461,56	1,840	3.484,16	13,880	2.722,41	10,850	2.432,82	9,690	2.506,76	9,990	4.007,78	15,970	582,86	2,320	1.463,02	5,830	25.096,88	
00	RECEITAS DE CAPITAL	0,00	0,00	0,00	0,00	0,00	0,00	0,00	0,00	0,00	0,00	0,00	0,00	0,00	0,00	0,00	0,00	0,00	0,00	0,00	0,00	0,00	0,00	
00	OPERACOES DE CREDITO	0,00	0,00	0,00	0,00	0,00	0,00	0,00	0,00	0,00	0,00	0,00	0,00	0,00	0,00	0,00	0,00	0,00	0,00	0,00	0,00	0,00	0,00	
00	ALIENACAO DE BENS	0,00	0,00	0,00	0,00	0,00	0,00	0,00	0,00	0,00	0,00	0,00	0,00	0,00	0,00	0,00	0,00	0,00	0,00	0,00	0,00	0,00	0,00	
00	AMORTIZACAO DE EMPRES	0,00	0,00	0,00	0,00	0,00	0,00	0,00	0,00	0,00	0,00	0,00	0,00	0,00	0,00	0,00	0,00	0,00	0,00	0,00	0,00	0,00	0,00	
00	TRANSFERENCIAS DE CAPIT	0,00	0,00	0,00	0,00	0,00	0,00	0,00	0,00	0,00	0,00	0,00	0,00	0,00	0,00	0,00	0,00	0,00	0,00	0,00	0,00	0,00	0,00	
00	OUTRAS RECEITAS DE CAPI	0,00	0,00	0,00	0,00	0,00	0,00	0,00	0,00	0,00	0,00	0,00	0,00	0,00	0,00	0,00	0,00	0,00	0,00	0,00	0,00	0,00	0,00	
00	(R) DEDUÇÕES DA RECEITA	-58.576,90	10,140	-41.032,45	7,100	-51.325,78	8,880	-49.143,82	8,500	-61.895,93	10,710	-54.419,48	9,420	-52.405,03	9,070	-53.475,50	9,250	-47.101,79	8,150	-58.446,02	10,110	-3.053,08	0,530	-577.964,41
00	(R) Restituições	0,00	0,00	0,00	0,00	0,00	0,00	0,00	0,00	0,00	0,00	0,00	0,00	0,00	0,00	0,00	0,00	0,00	0,00	0,00	0,00	0,00	0,00	
00	(R) DEDUÇÕES DA RECEITA	-58.576,90	10,140	-41.032,45	7,100	-51.325,78	8,880	-49.143,82	8,500	-61.895,93	10,710	-54.419,48	9,420	-52.405,03	9,070	-53.475,50	9,250	-47.101,79	8,150	-58.446,02	10,110	-3.053,08	0,530	-577.964,41
00	(r) Outras Deduções	0,00	0,00	0,00	0,00	0,00	0,00	0,00	0,00	0,00	0,00	0,00	0,00	0,00	0,00	0,00	0,00	0,00	0,00	0,00	0,00	0,00	0,00	
00	TAL GERAL	477.188,68	6,650	331.424,77	4,620	308.646,65	5,560	701.213,31	9,770	564.764,50	7,870	439.072,25	6,120	677.156,50	9,440	427.657,81	5,960	391.549,52	5,460	670.944,33	9,350	1.525.136,97	21,250	7.175.677,33

DESPESAS EXECUTADAS

ID	DESCRÇÃO	DESPESAS EXECUTADAS												TOTAL										
		JAN	FEV	MAR	ABR	MAI	JUN	JUL	AGO	SET	OUT	NOV	DEZ		%									
00	DESPESAS CORRENTES	161.308,47	7,260	143.693,61	6,470	168.080,95	7,570	164.708,37	7,410	175.666,38	7,910	237.799,59	10,700	172.772,78	7,780	176.230,36	7,940	172.819,08	7,780	170.658,92	7,680	231.424,78	10,420	2.221.564,82
00	PESSOAL E ENCARGOS SOC	161.308,47	7,260	143.693,61	6,470	168.080,95	7,570	164.708,37	7,410	175.666,38	7,910	237.799,59	10,700	172.772,78	7,780	176.230,36	7,940	172.819,08	7,780	170.658,92	7,680	231.424,78	10,420	2.221.564,82
00	JUROS E ENCARGOS DA DIV	1.366,35	11,270	1.230,06	10,140	1.100,18	9,070	1.241,41	10,240	1.003,93	8,280	1.092,62	9,010	1.004,08	8,280	887,84	7,320	894,60	7,380	839,49	6,920	784,06	6,470	12.125,92
00	OUTRAS DESPESAS CORREI	71.967,78	2,940	129.455,14	5,290	183.915,25	7,510	213.621,35	8,720	200.195,72	8,170	169.463,10	6,920	354.911,51	14,490	208.474,24	8,510	225.651,38	9,210	191.006,04	7,800	169.108,88	6,910	2.448.984,38
00	DESPESAS DE CAPITAL	30.736,52	1,660	9.253,00	0,500	15.660,33	0,840	47.520,45	2,560	39.371,44	2,120	92.957,90	5,010	241.964,16	13,050	66.592,80	3,590	25.221,02	1,360	233.251,18	12,580	194.603,67	10,490	1.854.601,48
00	INVESTIMENTOS	30.736,52	1,660	9.253,00	0,500	15.660,33	0,840	47.520,45	2,560	39.371,44	2,120	92.957,90	5,010	241.964,16	13,050	66.592,80	3,590	25.221,02	1,360	233.251,18	12,580	194.603,67	10,490	1.854.601,48
00	AMORTIZACAO DA DIVIDA	5.623,09	8,250	5.636,21	8,270	5.648,46	8,290	5.660,94	8,310	5.669,76	8,320	5.679,89	8,340	5.688,21	8,350	5.694,64	8,360	5.701,51	8,370	5.705,94	8,380	5.710,83	8,380	58.134,94
00	TAL GERAL	270.994,21	4,100	289.268,02	4,380	374.405,17	5,670	432.752,52	6,550	421.907,23	6,390	506.993,10	7,680	776.340,74	11,750	457.939,88	6,930	430.287,59	6,510	601.462,57	9,110	601.632,22	9,110	6.605.411,54

Handwritten signature

Prefeitura Municipal de Tio Hugo/RS
 Este documento ficou afixado em local
 visível ao público no período de
02.10.09 a 17/10/09



RECEITAS E DESPESAS DO EXERCÍCIO DE : 2007

CÓDIGO	DESCRIÇÃO	RECEITAS ARRECADADAS												TOTAL												
		JAN	FEB	MAR	ABR	MAI	JUN	JUL	AGO	SET	OUT	NOV	DEZ													
30	RECEITAS CORRENTES	515.919,10	475.696,29	7.51	448.100,11	7.08	546.477,86	8,63	582.018,21	9,19	545.190,74	8,61	517.381,83	8,17	481.703,15	7,29	476.691,53	7,53	528.185,98	8,34	537.888,24	8,49	697.758,72	11,02	6.333.011,76	
30	RECEITA TRIBUTARIA	10.105,82	2.52	5,32	29.680,43	7,71	49.690,23	12,91	29.761,76	7,73	30.592,05	7,95	38.847,08	10,09	36.545,98	9,49	29.136,05	7,57	31.415,19	8,16	45.778,95	11,89	32.987,32	8,57	385.026,71	
30	RECEITA DE CONTRIBUICOE	0,00	0,00	0,00	0,00	0,00	0,00	0,00	0,00	0,00	0,00	0,00	0,00	0,00	0,00	0,00	0,00	0,00	0,00	0,00	0,00	0,00	0,00	0,00	0,00	
30	RECEITA PATRIMONIAL	3.976,73	6,03	11.617,96	17,63	9.720,18	14,75	4.906,41	7,45	9.453,10	14,35	2.484,05	3,77	6.195,65	9,40	1.589,23	2,41	2.651,00	4,02	2.703,23	4,10	2.405,71	3,95	2.405,71	3,65	65.894,47
30	REMUNERACAO DE DEPOSIT	3.976,73	6,03	11.617,96	17,63	9.720,18	14,75	4.906,41	7,45	9.453,10	14,35	2.484,05	3,77	6.195,65	9,40	1.589,23	2,41	2.651,00	4,02	2.703,23	4,10	2.405,71	3,95	2.405,71	3,65	65.894,47
30	Outras receitas patrimoniais	0,00	0,00	0,00	0,00	0,00	0,00	0,00	0,00	0,00	0,00	0,00	0,00	0,00	0,00	0,00	0,00	0,00	0,00	0,00	0,00	0,00	0,00	0,00	0,00	
30	RECEITA AGROPECUARIA	0,00	0,00	0,00	0,00	0,00	0,00	0,00	0,00	0,00	0,00	0,00	0,00	0,00	0,00	0,00	0,00	0,00	0,00	0,00	0,00	0,00	0,00	0,00	0,00	
30	RECEITA INDUSTRIAL	0,00	0,00	0,00	0,00	0,00	0,00	0,00	0,00	0,00	0,00	0,00	0,00	0,00	0,00	0,00	0,00	0,00	0,00	0,00	0,00	0,00	0,00	0,00	0,00	
30	RECEITA DE SERVICOS	9.270,83	7,74	9.968,83	8,32	9.861,45	8,23	9.764,69	8,15	9.654,27	8,30	9.575,53	7,99	9.450,91	7,89	9.377,25	7,82	10.367,10	8,65	10.104,25	8,43	12.504,39	10,43	11.945,40	11,35	119.845,40
30	TRANSFERENCIAS CORREN	483.464,49	8,46	422.888,43	7,40	394.409,34	6,91	475.028,99	8,32	531.594,09	9,31	493.123,90	8,63	463.296,74	8,11	406.445,77	7,12	435.489,44	7,62	482.424,65	8,45	475.387,40	8,32	648.026,01	11,35	5.711.679,25
30	OUTRAS RECEITAS CORREN	9.101,23	17,96	14.161,96	27,95	2.530,93	5,00	2.273,77	4,49	6.101,05	12,04	2.076,42	4,10	3.178,43	6,27	3.064,84	6,05	1.099,56	2,17	1.328,04	2,62	3.914,41	7,73	1.835,29	3,62	50.665,93
30	RECEITAS DE CAPITAL	170.100,00	13,29	42.988,00	3,36	115.574,88	9,03	58.500,00	4,57	0,00	0,00	0,00	0,00	0,00	0,00	0,00	0,00	0,00	0,00	0,00	0,00	0,00	0,00	0,00	0,00	1.279.821,51
30	OPERACOES DE CREDITO	0,00	0,00	0,00	0,00	0,00	0,00	0,00	0,00	0,00	0,00	0,00	0,00	0,00	0,00	0,00	0,00	0,00	0,00	0,00	0,00	0,00	0,00	0,00	0,00	
30	ALIENACAO DE BENS	0,00	0,00	0,00	0,00	0,00	0,00	0,00	0,00	0,00	0,00	0,00	0,00	0,00	0,00	0,00	0,00	0,00	0,00	0,00	0,00	0,00	0,00	0,00	0,00	
30	AMORTIZACAO DE EMPREST	0,00	0,00	0,00	0,00	0,00	0,00	0,00	0,00	0,00	0,00	0,00	0,00	0,00	0,00	0,00	0,00	0,00	0,00	0,00	0,00	0,00	0,00	0,00	0,00	
30	TRANSFERENCIAS DE CAPIT	170.100,00	13,29	42.988,00	3,36	115.574,88	9,03	58.500,00	4,57	0,00	0,00	0,00	0,00	0,00	0,00	0,00	0,00	0,00	0,00	0,00	0,00	0,00	0,00	0,00	0,00	
30	(R) RECEITAS DE CAPI	-56.750,79	7,57	-53.448,54	7,13	-49.240,85	6,57	-77.765,34	10,37	-72.613,23	9,69	-68.897,24	8,92	-61.387,70	8,19	-53.377,79	7,12	-60.861,97	8,12	-61.409,05	8,19	-52.248,76	6,97	-83.743,23	11,17	-749.744,49
30	(R) DEDUCOES DA RECEITA	0,00	0,00	0,00	0,00	0,00	0,00	0,00	0,00	0,00	0,00	0,00	0,00	0,00	0,00	0,00	0,00	0,00	0,00	0,00	0,00	0,00	0,00	0,00	0,00	
30	(r) Restituições	0,00	0,00	0,00	0,00	0,00	0,00	0,00	0,00	0,00	0,00	0,00	0,00	0,00	0,00	0,00	0,00	0,00	0,00	0,00	0,00	0,00	0,00	0,00	0,00	
30	(R) DEDUCOES DA RECEITA	-56.750,79	7,57	-53.448,54	7,13	-49.240,85	6,57	-77.765,34	10,37	-72.613,23	9,69	-68.897,24	8,92	-61.387,70	8,19	-53.377,79	7,12	-60.861,97	8,12	-61.409,05	8,19	-52.248,76	6,97	-83.743,23	11,17	-749.744,49
30	Outras Deducões	0,00	0,00	0,00	0,00	0,00	0,00	0,00	0,00	0,00	0,00	0,00	0,00	0,00	0,00	0,00	0,00	0,00	0,00	0,00	0,00	0,00	0,00	0,00	0,00	
TAL	GERAL	629.268,31	9,17	465.235,75	6,78	514.434,14	7,50	527.212,52	7,68	509.404,98	7,42	478.293,50	6,97	455.994,13	6,64	737.015,00	10,74	446.776,07	6,51	947.759,41	11,81	485.639,48	7,08	666.015,49	9,70	6.863.088,78

DESPESAS EXECUTADAS

CÓDIGO	DESCRIÇÃO	DESPESAS EXECUTADAS												TOTAL												
		JAN	FEB	MAR	ABR	MAI	JUN	JUL	AGO	SET	OUT	NOV	DEZ													
00	DESPESAS CORRENTES	161.692,68	7,06	169.312,90	7,40	165.163,83	7,22	170.155,18	7,43	172.187,53	7,52	241.255,89	10,54	173.036,75	7,56	181.819,26	7,94	173.670,23	7,59	175.582,93	7,67	282.665,27	12,35	222.170,47	9,71	2.288.712,92
30	PESSOAL E ENCARGOS SOC	161.692,68	7,06	169.312,90	7,40	165.163,83	7,22	170.155,18	7,43	172.187,53	7,52	241.255,89	10,54	173.036,75	7,56	181.819,26	7,94	173.670,23	7,59	175.582,93	7,67	282.665,27	12,35	222.170,47	9,71	2.288.712,92
30	JUROS E ENCARGOS DA DIV	672,85	1,44	617,03	1,32	9.222,09	19,67	521,63	1,11	420,16	0,90	11.833,97	25,25	4.926,53	10,51	3.896,80	8,31	4.144,38	8,84	3.391,98	7,24	3.739,03	7,98	3.466,42	7,44	46.872,87
30	OUTRAS DESPESAS CORREI	60.979,59	2,33	103.116,79	3,93	184.771,94	7,05	236.899,61	9,03	258.581,40	9,86	265.771,69	10,13	232.654,44	8,87	242.905,64	9,26	188.402,67	7,18	187.430,97	7,15	271.229,74	10,34	389.718,52	14,86	2.622.503,00
00	DESPESAS DE CAPITAL	43.059,41	1,67	72.981,56	2,82	212.879,83	8,24	154.132,05	5,96	290.530,44	11,24	103.518,69	4,01	308.002,05	11,92	470.698,64	18,21	206.197,50	7,98	318.378,31	12,32	19.023,03	0,74	384.910,28	14,89	2.584.311,79
30	INVESTIMENTOS	43.059,41	1,67	72.981,56	2,82	212.879,83	8,24	154.132,05	5,96	290.530,44	11,24	103.518,69	4,01	308.002,05	11,92	470.698,64	18,21	206.197,50	7,98	318.378,31	12,32	19.023,03	0,74	384.910,28	14,89	2.584.311,79
30	AMORTIZACAO DA DIVIDA	5.717,66	4,54	5.720,01	4,54	5.722,13	4,54	5.724,56	4,54	5.726,76	4,54	5.728,11	4,55	14.636,57	11,61	15.403,84	12,22	15.407,21	12,23	15.410,06	12,23	15.413,33	12,23	15.416,48	12,23	126.027,72
TAL	GERAL	272.122,19	3,55	351.748,29	4,59	577.759,82	7,53	567.433,03	7,40	727.446,29	9,49	628.109,35	8,19	733.296,34	9,56	914.724,18	11,93	587.821,99	7,67	700.194,25	9,13	592.070,40	7,72	1.015.702,17	13,25	7.668.428,30

CMJ

Prefeitura Municipal de Tio Hugo/RS
 Este documento ficou atixado em local
 visível ao público pelo período de
 04/10/09 a 18/10/09.



RECEITAS E DESPESAS DO EXERCÍCIO DE : 2008

ID DESCRIÇÃO	RECEITAS ARRECADADAS												TOTAL														
	JAN	FEB	MAR	ABR	MAI	JUN	JUL	AGO	SET	OUT	NOV	DEZ															
00 RECEITAS CORRENTES	675.904,50	6.62	609.753,31	7,77	529.442,13	6,75	529.442,13	6,75	697.073,52	8,89	657.752,64	8,38	640.365,96	8,16	643.271,83	8,20	606.054,43	7,73	607.689,21	7,75	572.460,47	7,30	663.113,21	8,45	942.230,68	12,01	7.845.111,89
00 RECEITA TRIBUTARIA	30.376,84	6,42	21.087,92	4,46	21.104,96	4,46	21.104,96	4,46	64.569,22	13,65	42.673,01	9,02	46.613,67	9,86	53.063,83	11,22	43.365,50	9,17	27.179,52	5,75	34.947,20	7,39	35.019,37	7,40	52.992,03	11,20	472.989,07
00 RECEITA DE CONTRIBUICOE	0,00	0,00	0,00	0,00	0,00	0,00	0,00	0,00	0,00	0,00	0,00	0,00	0,00	0,00	0,00	0,00	0,00	0,00	0,00	0,00	0,00	0,00	0,00	0,00	0,00	0,00	0,00
00 RECEITA PATRIMONIAL	1.546,05	2,61	5.180,26	8,74	3.088,75	5,21	3.088,75	5,21	3.347,58	5,65	3.632,16	6,13	6.211,90	10,49	6.254,13	10,56	6.449,93	10,89	7.270,03	12,27	7.474,92	12,62	4.824,21	8,14	3.962,14	6,69	59.242,06
00 REMUNERACAO DE DEPOSITO	1.546,05	2,61	5.180,26	8,74	3.088,75	5,21	3.088,75	5,21	3.347,58	5,65	3.632,16	6,13	6.211,90	10,49	6.254,13	10,56	6.449,93	10,89	7.270,03	12,27	7.474,92	12,62	4.824,21	8,14	3.962,14	6,69	59.242,06
00 Outras receitas patrimoniais	0,00	0,00	0,00	0,00	0,00	0,00	0,00	0,00	0,00	0,00	0,00	0,00	0,00	0,00	0,00	0,00	0,00	0,00	0,00	0,00	0,00	0,00	0,00	0,00	0,00	0,00	0,00
00 RECEITA AGROPECUARIA	0,00	0,00	0,00	0,00	0,00	0,00	0,00	0,00	0,00	0,00	0,00	0,00	0,00	0,00	0,00	0,00	0,00	0,00	0,00	0,00	0,00	0,00	0,00	0,00	0,00	0,00	0,00
00 RECEITA INDUSTRIAL	0,00	0,00	0,00	0,00	0,00	0,00	0,00	0,00	0,00	0,00	0,00	0,00	0,00	0,00	0,00	0,00	0,00	0,00	0,00	0,00	0,00	0,00	0,00	0,00	0,00	0,00	0,00
00 RECEITA DE SERVICOS	10.637,25	17,13	11.035,84	17,40	9.942,74	14,67	11.727,73	17,87	25.039,27	37,69	11.734,38	17,87	11.323,43	17,59	10.432,27	15,59	10.432,27	15,59	11.312,02	17,00	10.918,03	15,59	10.513,27	15,59	14.489,68	19,72	149.105,91
00 TRANSFERENCIAS CORREN	626.231,58	8,79	571.315,09	8,02	493.920,03	6,93	615.535,50	8,64	580.200,43	8,14	572.027,93	8,03	570.531,85	8,01	543.955,21	7,63	559.650,64	7,63	559.650,64	7,63	518.224,02	7,27	609.424,00	8,55	864.035,13	12,13	7.125.051,41
00 OUTRAS RECEITAS CORREN	7.112,78	18,37	1.134,20	2,93	1.385,65	3,58	1.893,49	4,89	6.207,77	16,04	3.772,08	9,74	2.098,59	5,42	1.851,52	4,78	2.277,00	5,88	2.277,00	5,88	896,30	2,32	3.332,36	8,61	6.751,70	17,44	38.713,44
00 RECEITAS DE CAPITAL	506.884,36	28,40	0,00	0,00	0,00	0,00	86.388,46	4,84	0,00	0,00	0,00	0,00	0,00	0,00	0,00	0,00	0,00	0,00	0,00	0,00	0,00	0,00	0,00	0,00	0,00	0,00	0,00
00 OPERACOES DE CREDITO	0,00	0,00	0,00	0,00	0,00	0,00	0,00	0,00	0,00	0,00	0,00	0,00	0,00	0,00	0,00	0,00	0,00	0,00	0,00	0,00	0,00	0,00	0,00	0,00	0,00	0,00	0,00
00 ALIENACAO DE BENS	0,00	0,00	0,00	0,00	0,00	0,00	0,00	0,00	0,00	0,00	0,00	0,00	0,00	0,00	0,00	0,00	0,00	0,00	0,00	0,00	0,00	0,00	0,00	0,00	0,00	0,00	0,00
00 AMORTIZACAO DE EMPREST	0,00	0,00	0,00	0,00	0,00	0,00	0,00	0,00	0,00	0,00	0,00	0,00	0,00	0,00	0,00	0,00	0,00	0,00	0,00	0,00	0,00	0,00	0,00	0,00	0,00	0,00	0,00
00 TRANSFERENCIAS DE CAPIT	506.884,36	32,29	0,00	0,00	0,00	0,00	86.388,46	5,50	0,00	0,00	0,00	0,00	0,00	0,00	0,00	0,00	0,00	0,00	0,00	0,00	0,00	0,00	0,00	0,00	0,00	0,00	0,00
00 OUTRAS RECEITAS DE RECEITA	-90.993,03	8,92	-86.185,98	8,45	-72.577,27	7,11	-92.908,23	9,11	-87.339,07	8,56	-78.601,46	7,71	-83.082,03	8,14	-82.398,80	8,08	-83.149,57	8,15	-83.149,57	8,15	-73.728,02	7,23	-92.042,73	9,02	-97.101,34	9,52	-1.020.107,53
00 (R) DEDUCAO DA RECEITA	-90.993,03	8,92	-86.185,98	8,45	-72.577,27	7,11	-92.908,23	9,11	-87.339,07	8,56	-78.601,46	7,71	-83.082,03	8,14	-82.398,80	8,08	-83.149,57	8,15	-83.149,57	8,15	-73.728,02	7,23	-92.042,73	9,02	-97.101,34	9,52	-1.020.107,53
00 (R) DEDUCAO DA RECEITA C	1.091.795	8312,68	523.567,33	6,08	456.864,86	5,31	690.553,75	8,02	570.413,57	6,63	835.478,06	9,70	560.189,80	6,51	677.865,09	7,87	571.663,58	6,84	571.663,58	6,84	643.626,37	7,48	701.750,61	8,15	1.288.195,97	14,94	8.609.964,82
TAL GERAL																											

ID DESCRIÇÃO	DESPESAS EXECUTADAS												TOTAL														
	JAN	FEB	MAR	ABR	MAI	JUN	JUL	AGO	SET	OUT	NOV	DEZ															
00 DESPESAS CORRENTES	175.888,16	7,11	163.840,53	6,63	177.903,43	7,19	210.727,14	8,52	189.092,46	7,65	257.199,85	10,40	185.373,95	7,50	183.197,21	7,41	187.596,04	7,59	187.596,04	7,59	194.148,45	7,85	291.913,30	11,81	255.886,74	10,35	2.472.767,26
00 PESSOAL E ENCARGOS SOC	175.888,16	7,11	163.840,53	6,63	177.903,43	7,19	210.727,14	8,52	189.092,46	7,65	257.199,85	10,40	185.373,95	7,50	183.197,21	7,41	187.596,04	7,59	187.596,04	7,59	194.148,45	7,85	291.913,30	11,81	255.886,74	10,35	2.472.767,26
00 JUROS E ENCARGOS DA DIV	3.134,01	8,71	3.271,92	9,09	3.192,76	8,87	2.911,90	8,00	2.936,04	8,16	3.050,81	8,48	2.689,52	7,47	2.876,86	7,99	2.717,11	7,55	2.717,11	7,55	2.562,29	7,09	4.417,36	12,27	2.238,08	6,22	35.988,66
00 OUTRAS DESPESAS CORREI	82.753,54	2,98	157.863,95	5,69	169.936,15	6,12	259.700,90	9,35	275.384,00	9,92	287.999,56	10,37	248.227,41	8,94	223.677,32	8,06	196.351,21	7,14	237.978,57	8,57	264.626,70	9,37	504.665,24	17,86	366.016,99	13,18	2.775.300,49
00 DESPESAS DE CAPITAL	23.961,27	0,85	486.826,31	16,52	95.758,02	3,39	206.350,77	7,30	63.439,96	2,25	108.078,49	3,83	133.702,36	4,73	264.008,46	9,34	246.661,08	8,73	246.661,08	8,73	264.626,70	9,37	504.665,24	17,86	447.071,80	15,82	2.825.150,46
00 INVESTIMENTOS	23.961,27	0,85	486.826,31	16,52	95.758,02	3,39	206.350,77	7,30	63.439,96	2,25	108.078,49	3,83	133.702,36	4,73	264.008,46	9,34	246.661,08	8,73	246.661,08	8,73	264.626,70	9,37	504.665,24	17,86	447.071,80	15,82	2.825.150,46
00 AMORTIZACAO DA DIVIDA	9.681,60	8,32	9.683,59	8,33	9.685,57	8,33	9.687,43	8,33	9.689,35	8,33	9.691,39	8,33	9.693,25	8,33	9.695,24	8,34	9.697,22	8,34	9.697,22	8,34	9.699,13	8,34	9.701,25	8,34	9.703,04	8,34	115.308,06
TAL GERAL	295.418,58	3,59	801.486,30	9,74	456.475,93	5,55	699.378,14	8,38	540.541,81	6,57	666.020,10	8,10	579.686,49	7,05	683.455,09	8,31	645.022,66	7,84	645.022,66	7,84	709.005,14	8,62	1.079.108,04	13,12	1.060.916,55	13,14	8.226.514,93

CMJ

Prefeitura Municipal de Tio Hugo/RS
 Este documento ficou afixado em local
 visível ao público pelo período de
 04/10/09 a 17/10/09



UXO MÉDIO DE RECEITAS E DESPESAS

DÍGITO	DESCRICAÇÃO	% MEDIO												% MEDIO
		JAN	FEV	MAR	ABR	MAI	JUN	JUL	AGO	SET	OUT	NOV	DEZ	
RECEITAS ARRECADADAS														
300000000000	RECEITAS CORRENTES	8,61 %	7,19 %	7,15 %	8,90 %	9,05 %	8,37 %	8,26 %	7,72 %	7,56 %	7,75 %	8,62 %	10,81 %	100,00 %
300000000000	RECEITA TRIBUTARIA	5,67 %	5,04 %	5,98 %	12,90 %	9,30 %	8,64 %	10,12 %	9,62 %	5,70 %	8,00 %	9,23 %	8,79 %	100,00 %
300000000000	RECEITA DE CONTRIBUIÇÕES	0,00 %	0,00 %	0,00 %	0,00 %	0,00 %	0,00 %	0,00 %	0,00 %	0,00 %	0,00 %	0,00 %	0,00 %	100,00 %
300000000000	RECEITA PATRIMONIAL	5,23 %	9,54 %	10,78 %	9,19 %	8,25 %	12,03 %	8,09 %	10,14 %	7,29 %	8,14 %	6,05 %	5,27 %	100,00 %
250000000000	REMUNERACAO DE DEPOSITOS BANCARIOS	0,00 %	0,00 %	0,00 %	0,00 %	0,00 %	0,00 %	0,00 %	0,00 %	0,00 %	0,00 %	0,00 %	0,00 %	100,00 %
300000000000	Outras receitas patrimoniais	0,00 %	0,00 %	0,00 %	0,00 %	0,00 %	0,00 %	0,00 %	0,00 %	0,00 %	0,00 %	0,00 %	0,00 %	100,00 %
300000000000	RECEITA AGROPECUARIA	0,00 %	0,00 %	0,00 %	0,00 %	0,00 %	0,00 %	0,00 %	0,00 %	0,00 %	0,00 %	0,00 %	0,00 %	100,00 %
300000000000	RECEITA INDUSTRIAL	0,00 %	0,00 %	0,00 %	0,00 %	0,00 %	0,00 %	0,00 %	0,00 %	0,00 %	0,00 %	0,00 %	0,00 %	100,00 %
300000000000	RECEITA DE SERVICOS	7,29 %	7,60 %	7,53 %	7,47 %	10,74 %	8,70 %	8,03 %	8,49 %	7,76 %	8,61 %	7,73 %	10,06 %	100,00 %
300000000000	TRANSFERENCIAS CORRENTES	8,82 %	7,25 %	7,18 %	8,99 %	8,98 %	8,31 %	7,13 %	7,56 %	8,01 %	7,74 %	8,65 %	11,04 %	100,00 %
300000000000	OUTRAS RECEITAS CORRENTES	14,21 %	11,31 %	3,47 %	6,30 %	13,99 %	8,23 %	7,13 %	6,94 %	8,01 %	5,23 %	6,22 %	8,96 %	100,00 %
300000000000	RECEITAS DE CAPITAL	13,90 %	1,12 %	3,01 %	5,89 %	1,09 %	5,11 %	4,20 %	11,44 %	1,69 %	18,28 %	6,09 %	27,18 %	100,00 %
300000000000	OPERACOES DE CREDITO	0,00 %	0,00 %	0,00 %	0,00 %	0,00 %	0,58 %	0,00 %	0,00 %	0,00 %	0,00 %	20,26 %	33,33 %	100,00 %
300000000000	ALIENACAO DE BENS	0,00 %	33,22 %	0,12 %	0,00 %	0,00 %	0,00 %	0,00 %	0,00 %	0,00 %	0,00 %	0,00 %	0,00 %	100,00 %
300000000000	AMORTIZACAO DE EMPRESTIMOS	0,00 %	0,00 %	0,00 %	0,00 %	0,00 %	0,00 %	0,00 %	0,00 %	0,00 %	0,00 %	0,00 %	0,00 %	100,00 %
300000000000	TRANSFERENCIAS DE CAPITAL	15,35 %	0,00 %	3,11 %	8,43 %	1,46 %	5,73 %	5,62 %	12,13 %	0,83 %	19,40 %	4,87 %	23,07 %	100,00 %
300000000000	OUTRAS RECEITAS DE CAPITAL	0,00 %	0,00 %	0,00 %	0,00 %	0,00 %	0,00 %	0,00 %	0,00 %	0,00 %	0,00 %	0,00 %	0,00 %	100,00 %
300000000000	(R) DEDUÇÃO DA RECEITA	8,87 %	7,56 %	7,52 %	9,33 %	9,65 %	8,68 %	8,47 %	8,15 %	8,14 %	7,86 %	8,70 %	7,07 %	100,00 %
300000000000	(R) DEDUÇÃO DA RECEITA CORRENTE	2,97 %	2,82 %	2,37 %	3,04 %	2,85 %	2,57 %	2,71 %	2,69 %	2,72 %	2,41 %	3,01 %	3,17 %	100,00 %
300000000000	(r) Restituições	0,00 %	0,00 %	0,00 %	0,00 %	0,00 %	0,00 %	0,00 %	0,00 %	0,00 %	0,00 %	0,00 %	0,00 %	100,00 %
300000000000	(R) DEDUCOES DA RECEITA PARA FORMACAO D	5,90 %	4,74 %	5,15 %	6,29 %	6,80 %	6,11 %	5,75 %	5,46 %	5,42 %	5,45 %	5,69 %	3,90 %	100,00 %
300000000000	(r) Outras Deducões	0,00 %	0,00 %	0,00 %	0,00 %	0,00 %	0,00 %	0,00 %	0,00 %	0,00 %	0,00 %	0,00 %	0,00 %	100,00 %
TAL GERAL DA RECEITA		10,46 %	5,29 %	5,89 %	8,37 %	6,60 %	7,39 %	6,98 %	9,10 %	5,80 %	11,29 %	7,80 %	15,02 %	100,00 %

DÍGITO	DESCRICAÇÃO	% MEDIO												% MEDIO
		JAN	FEV	MAR	ABR	MAI	JUN	JUL	AGO	SET	OUT	NOV	DEZ	
DESPESAS EXECUTADAS														
300000000000	DESPESAS CORRENTES	4,82 %	5,84 %	7,12 %	8,45 %	8,55 %	9,89 %	9,22 %	8,20 %	7,73 %	7,80 %	10,21 %	12,18 %	100,00 %
300000000000	PESSOAL E ENCARGOS SOCIAIS	7,14 %	6,83 %	7,32 %	7,81 %	7,69 %	10,54 %	7,61 %	7,75 %	7,65 %	7,74 %	11,54 %	10,37 %	100,00 %
300000000000	JUROS E ENCARGOS DA DIVIDA	5,45 %	5,39 %	14,23 %	4,92 %	4,59 %	16,82 %	9,08 %	8,07 %	8,17 %	7,14 %	9,41 %	6,74 %	100,00 %
300000000000	OUTRAS DESPESAS CORRENTES	2,75 %	4,98 %	6,86 %	9,05 %	9,36 %	9,22 %	10,65 %	8,60 %	7,80 %	7,85 %	9,03 %	13,85 %	100,00 %
300000000000	DESPESAS DE CAPITAL	1,57 %	7,53 %	4,56 %	5,66 %	5,47 %	4,30 %	9,42 %	10,99 %	6,72 %	11,18 %	9,89 %	22,71 %	100,00 %
300000000000	INVESTIMENTOS	1,35 %	7,56 %	4,46 %	5,62 %	5,41 %	4,19 %	9,41 %	11,03 %	6,58 %	11,24 %	9,89 %	23,26 %	100,00 %
300000000000	AMORTIZACAO DA DIVIDA	6,77 %	6,78 %	6,78 %	6,79 %	6,79 %	6,80 %	9,67 %	9,92 %	9,92 %	9,93 %	9,93 %	9,93 %	100,00 %
TAL GERAL DA DESPESA		3,73 %	6,41 %	6,26 %	7,51 %	7,51 %	8,00 %	9,29 %	9,14 %	7,39 %	8,94 %	10,10 %	15,72 %	100,00 %

Handwritten signature

Prefeitura Municipal de Tio Hugo/RS
 Este documento ficou afixado em local
 visível ao público pelo período de
 02/10/09 a 17/10/09.