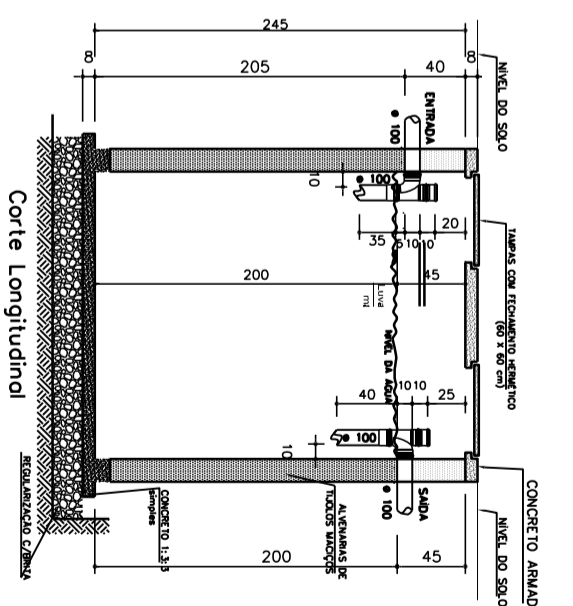
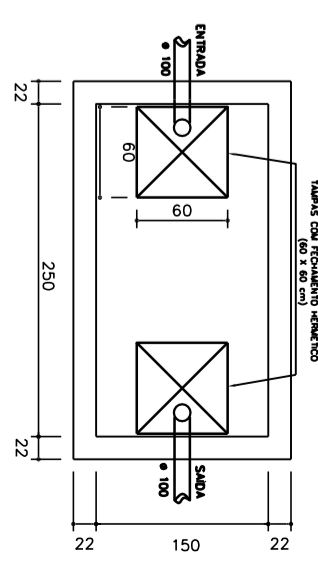


Caixa de Inspeção (60X60X60)

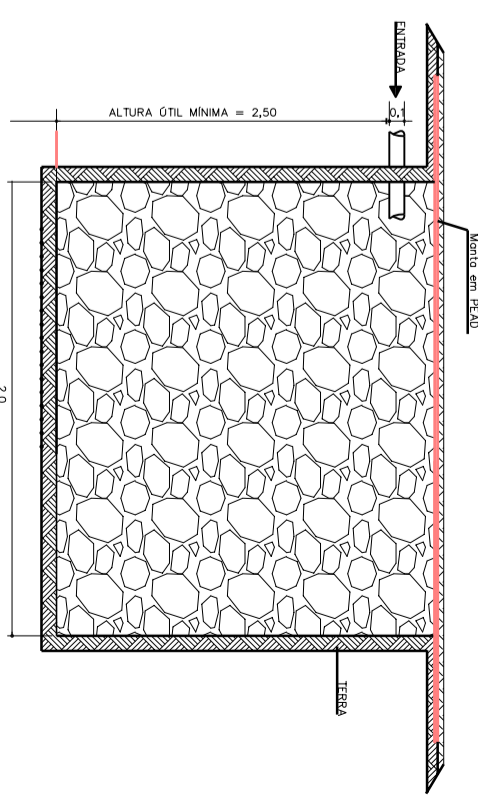


Fossa Sêptica
Capacidade = 7.500 Litros
CORTE
ESCALA 1/25



Fossa Sêptica
Capacidade = 7.500 Litros
PLANTA BAIXA
ESCALA 1/25

DETALHE DO SUMIDOURO
Capacidade = 30.000 Litros
CORTE
ESCALA 1/25
(forno reinguiçador)



<p>OBRA Pavimentação Pátio</p>		<p>LOCAL Victor Graeff/RS</p>	
<p>PROPRIETARIO Prefeitura Municipal de Victor Graeff</p>		<p>assinatura</p>	
<p>CONTEÚDO Instalação Sanitária.</p>			
<p>DATA FEV/2014</p>	<p>ESCALA Indic.</p>	<p>AREA CONST.</p>	<p>FRANCHA 07</p>
<p>Eng. Civil — GREA/RS — 86.914</p>		<p>Assinatura</p>	
<p>Av. 25 de Julho, 575</p>		<p>Fone: (54) 338 — 1249</p>	
<p>Dirson Henrique Wentz</p>		<p>Victor Graeff/RS</p>	