



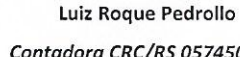
Tabela 18 - Relatório Resumido da Execução Orçamentária
PREFEITURA MUNICIPAL DE VICTOR GRAEFF RS
DEMONSTRATIVO SIMPLIFICADO DO RELATÓRIO RESUMIDO DA EXECUÇÃO ORÇAMENTÁRIA
ORÇAMENTO FISCAL E DA SEGURIDADE SOCIAL
4º BIMESTRE DE 2015

LRF, Art. 48 – Anexo XVIII

RS 1,00

BALANÇO ORÇAMENTÁRIO	No Bimestre	Até o Bimestre		
RECEITAS			S	
Previsão Inicial	2.938.967,75	11.755.871,00		
Previsão Atualizada	2.938.967,75	11.755.871,00		
Receitas Realizadas	2.223.216,33	10.374.441,78		
Superavit Orçamentário	111.148,89	1.777.635,40		
Saldos de Exercícios Anteriores (Utilizados para Créditos Adicionais)				
DESPESAS				
Dotação Inicial	2.939.245,43	11.756.981,72		
Créditos Adicionais	204.886,89	1.407.821,46		
Dotação Atualizada	3.144.132,32	12.576.529,28		
Despesas Empenhadas	1.632.679,08	10.951.477,84		
Despesas Liquidadas	2.112.067,44	8.596.806,38		
Superávit Orçamentário				
DESPESAS POR FUNÇÃO/SUBFUNÇÃO	No Bimestre	Até o Bimestre		
Despesas Empenhadas	1.632.679,08	10.951.477,84		
Despesas Liquidadas	2.112.067,44	8.596.806,38		
RECEITA CORRENTE LÍQUIDA – RCL	Até o Bimestre			
Receita Corrente Líquida		13.855.916,08		
RECEITAS E DESPESAS DOS REGIMES DE PREVIDÊNCIA	No Bimestre	Até o Bimestre		
Regime Geral de Previdência Social				
Receitas Previdenciárias Realizadas (I)				
Despesas Previdenciárias Executadas (II)				
Liquidadas				
Resultado Previdenciário (III) = (I – II)				
Regime Próprio de Previdência dos Servidores				
Receitas Previdenciárias Realizadas (IV)	246.876,81	1.553.425,27		
Despesas Previdenciárias Executadas (V)	181.434,43	684.256,35		
Liquidadas	181.434,43	684.256,35		
Resultado Previdenciário (VI) = (IV – V)	65.442,38	869.168,92		
RESULTADO NOMINAL E PRIMÁRIO	no AMF da LDO (a)	Resultado Apurado Até o Bimestre (b)	% em Relação à Meta (b/a)	
Resultado Nominal	470.090,00	1.777.635,40	26,44%	
Resultado Primário	490.703,18	306.258,44	160,23%	
RESTOS A PAGAR POR PODER E MINISTÉRIO PÚBLICO	Inscrição	Cancelamento	Pagamento	Saldo
RESTOS A PAGAR PROCESSADOS	303.663,32	0,00	295.745,92	7.917,40
Poder Executivo	303.663,32	0,00	295.745,92	7.917,40
Poder Legislativo				
Poder Judiciário				

A e.

Ministério Público				
RESTOS A PAGAR NÃO PROCESSADOS	183.529,19	20.793,16	37.770,13	124.965,90
Poder Executivo	183.529,19	20.793,16	37.770,13	124.965,90
Poder Legislativo				
Poder Judiciário				
Ministério Público				
TOTAL	487.192,51	20.793,16	333.516,05	132.883,30
DESPESAS COM AÇÕES TÍPICAS DE MDE	Valor Apurado Até o Bimestre	Limites Constitucionais Anuais		
		% Mínimo a Aplicar no Exercício	% Aplicado Até o Bimestre	
Mínimo Anual de 25% das Receitas de Impostos em MDE	2.312.045,15	0,25	27,60%	
Mínimo Anual de 60% do FUNDEB na Remuneração do Magistério com Ensino Fundamental e Médio	-	-	0,00%	
Mínimo Anual de 60% do FUNDEB na Remuneração do Magistério com Educação Infantil e Ensino Fundamental	727.146,51	0,60	81,39%	
Complementação da União ao FUNDEB	-	-	0,00%	
RECEITAS DE OPERAÇÕES DE CRÉDITO E DESPESAS DE CAPITAL	Valor Apurado Até o Bimestre		Saldo Não Realizado	
Receitas de Operações de Crédito			70.000,00	
Despesa de Capital Líquida	420.152,80		1.778.931,21	
	Exercício Atual	10º Exercício	20º Exercício	35º Exercício
Regime Geral de Previdência Social				
Receitas Previdenciárias (I)	-	-	-	-
Despesas Previdenciárias (II)	-	-	-	-
Resultado Previdenciário (I – II)	-	-	-	-
Regime Próprio de Previdência dos Servidores				
Receitas Previdenciárias (IV)	2.693.744,38	4.176.803,44	6.347.540,97	7.301.746,09
Despesas Previdenciárias (V)	1.129.968,12	2.063.395,79	4.636.757,18	6.459.445,33
Resultado Previdenciário (IV – V)	1.563.776,26	2.113.407,65	1.710.783,79	842.300,76
RECEITA DA ALIENAÇÃO DE ATIVOS E APLICAÇÃO DOS RECURSOS	Valor Apurado Até o Bimestre		Saldo a Realizar	
Receita de Capital Resultante da Alienação de Ativos			-	
Aplicação dos Recursos da Alienação de Ativos			-	
DESPESAS COM AÇÕES E SERVIÇOS PÚBLICOS DE SAÚDE	Valor Apurado Até o Bimestre	Limite Constitucional Anual		
		% Mínimo a Aplicar no Exercício	% Aplicado Até o Bimestre	
Despesas Próprias com Ações e Serviços Públicos de Saúde	1.788.213,65	15%	21,35%	
DESPESAS DE CARÁTER CONTINUADO DERIVADAS DE PPP	Valor Apurado no Exercício Corrente			
Total das Despesas/RCL (%)	0			
FONTE: SIAPC/PAD e Contabilidade do Município				
"O Demonstrativo Simplificado do Relatório Resumido da Execução Orçamentária do 4º Bimestre (Julho/Agosto) do ano de 2.015 encontra-se afixado no átrio da Prefeitura Municipal de Victor Graeff, RS, localizada à Avenida João Amann, nº. 690, no horário das 7:30 às 11:30 e das 13:00 às 17:00 horas, a contar do dia 25 de Setembro de 2.015, bem como disponibilizados no site "www.prefvictorgraeff.com.br".				
Victor Graeff RS, 25 de Setembro de 2.015.				
 Claudio Afonso Affên Prefeito Municipal	 Marcos N. Vieira dos Santos Secretário de Adm. Fazenda	 Luiz Roque Pedrollo Contadora CRC/RS 057450/03		