

Prefeitura Municipal de Não-Me-Toque - Consolidação Geral  
RELATÓRIO RESUMIDO DA EXECUÇÃO ORÇAMENTÁRIA

DEMONSTRATIVO DAS RECEITAS E DESPESAS COM MANUTENÇÃO E DESENVOLVIMENTO DO ENSINO-MDE

ORÇAMENTO FISCAL E DA SEGURIDADE SOCIAL

JANEIRO A JUNHO 2018 / BIMESTRE MAIO - JUNHO

RREO - Anexo 8 (LDB, art. 72)

R\$ Reais

RECEITAS DO ENSINO					
RECEITA RESULTANTE DE IMPOSTOS (caput do art.212 da Constituição)	Previsão Inicial	Previsão Atualizada (a)	RECEITAS REALIZADAS		
			Até o Bimestre (b)	% (c)=(b/a)x100	
1 - RECEITAS DE IMPOSTOS	9.318.300,00	9.318.300,00	5.557.267,89	59,64%	
1.1 - Receita Resultante do Imposto sobre a Propriedade Predial e Territorial Urbana - IPTU	2.462.900,00	2.462.900,00	2.020.790,22	82,05%	
1.1.1 - IPTU	1.954.300,00	1.954.300,00	1.767.572,09	90,45%	
1.1.2 - Multas, Juros de Mora, Dívida Ativa e Outros Encargos do IPTU	508.600,00	508.600,00	253.218,13	49,79%	
1.2 - Receita Resultante do Imposto sobre Transmissão Inter Vivos - ITBI	656.500,00	656.500,00	567.850,83	86,50%	
1.2.1 - ITBI	656.500,00	656.500,00	567.850,83	86,50%	
1.2.2 - Multas, Juros de Mora, Dívida Ativa e Outros Encargos do ITBI	0,00	0,00	0,00	0,00%	
1.3 - Receita Resultante do Imposto sobre Serviços de Qualquer Natureza - ISS	3.675.500,00	3.675.500,00	1.784.723,89	48,56%	
1.3.1 - ISS	3.406.600,00	3.406.600,00	1.546.118,23	45,39%	
1.3.2 - Multas, Juros de Mora, Dívida Ativa e Outros Encargos do ISS	268.900,00	268.900,00	238.605,66	88,73%	
1.4 - Receita Resultante do Imposto de Renda Retido na Fonte - IRRF	2.523.400,00	2.523.400,00	1.183.902,95	46,92%	
1.5 - Receita Resultante do Imposto Territorial Rural - ITR	0,00	0,00	0,00	0,00%	
1.5.1 - ITR	0,00	0,00	0,00	0,00%	
1.5.2 - Multas, Juros de Mora, Dívida Ativa e Outros Encargos do ITR	0,00	0,00	0,00	0,00%	
2 - RECEITA DE TRANSFERÊNCIAS CONSTITUCIONAIS E LEGAIS	41.748.500,00	41.748.500,00	21.004.981,60	50,31%	
2.1 - Cota-Parte FPM	15.800.500,00	15.800.500,00	8.076.186,68	51,11%	
2.1.1 - Parcela Referente à CF, art.159, I, alínea b	14.362.000,00	14.362.000,00	8.076.186,68	56,23%	
2.1.2 - Parcela Referente à CF, art.159, I, alínea d	743.000,00	743.000,00	0,00	0,00%	
2.1.3 - Parcela Referente à CF, art.159, I, alínea e	695.500,00	695.500,00	0,00	0,00%	
2.2 - Cota-Parte ICMS	22.265.000,00	22.265.000,00	10.309.564,81	46,30%	
2.3 - ICMS - Desoneração - LC 87/1996	132.000,00	132.000,00	64.910,83	49,17%	
2.4 - Cota-Parte IPI-Exportação	321.000,00	321.000,00	173.589,71	54,08%	
2.5 - Cota-Parte ITR	442.000,00	442.000,00	2.022,36	0,46%	
2.6 - Cota-Parte IPVA	2.788.000,00	2.788.000,00	2.378.707,21	85,32%	
2.7 - Cota-Parte IOF-Ouro	0,00	0,00	0,00	0,00%	
3 - TOTAL DA RECEITA DE IMPOSTOS (1 + 2)	51.066.800,00	51.066.800,00	26.562.249,49	52,01%	

RECEITAS ADICIONAIS PARA FINANCIAMENTO DO ENSINO	Previsão Inicial	Previsão Atualizada (a)	RECEITAS REALIZADAS		
			Até o Bimestre (b)	% (c)=(b/a)x100	
4 - RECEITA DA APLICAÇÃO FINANCEIRA DE OUTROS RECURSOS DE IMPOSTOS VINCULADOS AO ENSINO	13.500,00	13.500,00	4.569,31	33,85%	
5 - RECEITA DE TRANSFERÊNCIAS DO FNDE	1.006.000,00	1.006.000,00	493.982,81	49,10%	
5.1 - Transferências do Salário-Educação	703.500,00	703.500,00	369.165,67	52,48%	
5.2 - Transferências Diretas PDDE	2.100,00	2.100,00	0,00	0,00%	
5.3 - Transferências Diretas PNAE	244.200,00	244.200,00	105.521,60	43,21%	
5.4 - Transferências Diretas PNATE	29.500,00	29.500,00	12.360,47	41,90%	
5.5 - Outras Transferências do FNDE	0,00	0,00	0,00	0,00%	
5.6 - Aplicação Financeira dos Recursos do FNDE	26.700,00	26.700,00	6.935,07	25,97%	
6 - RECEITA DE TRANSFERÊNCIAS DE CONVÊNIOS	2.274.700,00	2.274.700,00	146.191,50	6,43%	
6.1 - Transferências de Convênios	2.234.800,00	2.234.800,00	135.587,09	6,07%	
6.2 - Aplicação Financeira dos Recursos de Convênios	39.900,00	39.900,00	10.604,41	26,58%	
7 - RECEITA DE OPERAÇÕES DE CRÉDITO	0,00	0,00	0,00	0,00%	
8 - OUTRAS RECEITAS PARA FINANCIAMENTO DO ENSINO	0,00	0,00	0,00	0,00%	
9 - TOTAL DAS RECEITAS ADICIONAIS PARA FINANCIAMENTO DO ENSINO (4 + 5 + 6 + 7 + 8)	3.294.200,00	3.294.200,00	644.743,62	19,57%	

FUNDEB					
RECEITAS DO FUNDEB	Previsão Inicial	Previsão Atualizada (a)	RECEITAS REALIZADAS		
			Até o Bimestre (b)	% (c)=(b/a)x100	
10 - RECEITAS DESTINADAS AO FUNDEB	8.062.000,00	8.062.000,00	4.200.996,32	52,11%	
10.1 - Cota-Parte FPM Destinada ao FUNDEB (20% de 2.1.1)	2.872.400,00	2.872.400,00	1.615.237,34	56,23%	
10.2 - Cota-Parte ICMS Destinada ao FUNDEB (20% de 2.2)	4.453.000,00	4.453.000,00	2.061.912,96	46,30%	
10.3 - ICMS - Desoneração Destinada ao FUNDEB (20% de 2.3)	26.400,00	26.400,00	12.982,17	49,17%	
10.4 - Cota-Parte IPI-Exportação Destinada ao FUNDEB (20% de 2.4)	64.200,00	64.200,00	34.717,94	54,08%	
10.5 - Cota-Parte ITR ou ITR Arrecadados Destinados ao FUNDEB (20% de 1.5 + 2.5)	88.400,00	88.400,00	404,47	0,46%	
10.6 - Cota-Parte IPVA Destinada ao FUNDEB (20% de 2.6)	557.600,00	557.600,00	475.741,44	85,32%	
11 - RECEITAS RECEBIDAS DO FUNDEB	9.679.100,00	9.679.100,00	4.965.402,59	51,30%	
11.1 - Transferências de Recursos do FUNDEB	9.628.800,00	9.628.800,00	4.957.023,97	51,48%	
11.2 - Complementação da União ao FUNDEB	0,00	0,00	0,00	0,00%	
11.3 - Receita de Aplicação Financeira dos Recursos do FUNDEB	50.300,00	50.300,00	8.378,62	16,66%	

Continua (1/3)

**DEMONSTRATIVO DAS RECEITAS E DESPESAS COM MANUTENÇÃO E DESENVOLVIMENTO DO ENSINO-MDE**  
ORÇAMENTO FISCAL E DA SEGURIDADE SOCIAL  
**JANEIRO A JUNHO 2018 / BIMESTRE MAIO - JUNHO**

RREO - Anexo 8 (LDB, art. 72)

R\$ Reais

<b>FUNDEB</b>				
RECEITAS DO FUNDEB	Previsão Inicial	Previsão Atualizada (a)	RECEITAS REALIZADAS	
			Até o Bimestre (b)	% (c)=(b/a)x100
12 - RESULTADO LÍQUIDO DAS TRANSFERÊNCIAS DO FUNDEB (11.1 - 10)	1.566.800,00	1.566.800,00	756.027,65	48,25%
ACRÉSCIMO RESULTANTE DAS TRANSFERÊNCIAS DO FUNDEB			756.027,65	

DESPESAS DO FUNDEB	Dotação Inicial	Dotação Atualizada (d)	Despesas Empenhadas		Despesas Liquidadas		Inscritas em Restos a Pagar não Processados (i)
			Até o Bimestre (e)	% (f)=(e/d)x100	Até o Bimestre (g)	% (h)=(g/d)x100	
13 - PAGAMENTO DOS PROFISSIONAIS DO MAGISTÉRIO	8.930.500,00	8.926.998,00	4.063.706,64	45,52%	4.062.337,37	45,51%	1.369,27
13.1 - Com Educação Infantil	2.761.100,00	2.646.830,00	1.121.575,50	42,37%	1.121.006,23	42,35%	569,27
13.2 - Com Ensino Fundamental	6.169.400,00	6.280.168,00	2.942.131,14	46,85%	2.941.331,14	46,84%	800,00
14 - OUTRAS DESPESAS	748.600,00	1.103.500,00	915.412,70	82,96%	378.372,20	34,29%	537.040,50
14.1 - Com Educação Infantil	335.000,00	335.000,00	369.741,53	110,37%	256.761,53	76,65%	112.980,00
14.2 - Com Ensino Fundamental	413.600,00	768.500,00	545.671,17	71,00%	121.610,67	15,82%	424.060,50
15 - TOTAL DAS DESPESAS DO FUNDEB (13 + 14)	9.679.100,00	10.030.498,00	4.979.119,34	49,64%	4.440.709,57	44,27%	538.409,77

DEDUÇÕES PARA FINS DE LIMITE DO FUNDEB	Valor
16 - RESTOS A PAGAR INSCRITOS NO EXERCÍCIO SEM DISPONIBILIDADE FINANCEIRA DE RECURSOS DO FUNDEB	0,00
16.1 - FUNDEB 60%	0,00
16.2 - FUNDEB 40%	0,00
17 - DESPESAS CUSTEADAS COM O SUPERÁVIT FINANCEIRO, DO EXERCÍCIO ANTERIOR, DO FUNDEB	0,00
17.1 - FUNDEB 60%	0,00
17.2 - FUNDEB 40%	0,00
18 - TOTAL DAS DEDUÇÕES CONSIDERADAS PARA FINS DE LIMITE DO FUNDEB (16 + 17)	0,00

INDICADORES DO FUNDEB	Valor
19 - TOTAL DAS DESPESAS DO FUNDEB PARA FINS DE LIMITE (15 - 18)	4.440.709,57
19.1 - Mínimo de 60% do FUNDEB na Remuneração do Magistério ((13 - (16.1 + 17.1)) / (11) * 100)%	81,81%
19.2 - Máximo de 40% em despesa com MDE, que não Remuneração do Magistério ((14 - (16.2 + 17.2)) / (11) * 100)%	7,62%
19.3 - Máximo de 5% não aplicado no exercício (100 - (19.1 - 19.2))%	10,57%

CONTROLE DA UTILIZAÇÃO DE RECURSOS NO EXERCÍCIO SUBSEQUENTE	Valor
20 - RECURSOS RECEBIDOS DO FUNDEB EM 2017 QUE NÃO FORAM UTILIZADOS	0,00
21 - DESPESAS CUSTEADAS COM O SALDO DO ITEM 20 ATÉ O 1º TRIMESTRE DE 2018	0,00

**ATENÇÃO E DESENVOLVIMENTO DO ENSINO - DESPESAS CUSTEADAS COM A RECEITA RESULTANTE DE IMPOSTOS E RECURSOS DO FUNDEB**

DESPESAS COM AÇÕES TÍPICAS DE MDE	Dotação Inicial	Dotação Atualizada (d)	Despesas Empenhadas		Despesas Liquidadas		Inscritas em Restos a Pagar não Processados (i)
			Até o Bimestre (e)	% (f)=(e/d)x100	Até o Bimestre (g)	% (h)=(g/d)x100	
22 - EDUCAÇÃO INFANTIL	4.800.500,00	4.920.540,07	2.654.033,63	53,94%	2.233.577,72	45,39%	420.455,91
22.1 - Creches	2.400.250,00	2.460.270,04	1.327.016,82	53,94%	1.116.788,86	45,39%	210.227,96
22.1.1 - Despesas Custeadas com Recursos do FUNDEB	1.548.050,00	1.490.915,00	745.658,52	50,01%	688.883,88	46,21%	56.774,64
22.1.2 - Despesas Custeadas com Outros Recursos de Impostos	852.200,00	969.355,04	581.358,30	59,97%	427.904,98	44,14%	153.453,32
22.2 - Pré-escola	2.400.250,00	2.460.270,04	1.327.016,82	53,94%	1.116.788,86	45,39%	210.227,96
22.2.1 - Despesas Custeadas com Recursos do FUNDEB	1.548.050,00	1.490.915,00	745.658,52	50,01%	688.883,88	46,21%	56.774,64
22.2.2 - Despesas Custeadas com Outros Recursos de Impostos	852.200,00	969.355,04	581.358,30	59,97%	427.904,98	44,14%	153.453,32
23 - ENSINO FUNDAMENTAL	9.889.500,00	10.493.896,87	5.837.283,69	55,63%	4.731.804,69	45,09%	1.105.479,00
23.1 - Despesas Custeadas com Recursos do FUNDEB	6.583.000,00	7.048.668,00	3.487.802,31	49,48%	3.062.941,81	43,45%	424.860,50
23.2 - Despesas Custeadas com Outros Recursos de Impostos	3.306.500,00	3.445.228,87	2.349.481,38	68,20%	1.668.862,88	48,44%	680.618,50
24 - ENSINO MÉDIO	0,00	0,00	0,00	0,00%	0,00	0,00%	0,00
25 - ENSINO SUPERIOR	0,00	0,00	0,00	0,00%	0,00	0,00%	0,00
26 - ENSINO PROFISSIONAL NÃO INTEGRADO AO ENSINO REGULAR	0,00	0,00	0,00	0,00%	0,00	0,00%	0,00
27 - OUTRAS	0,00	0,00	0,00	0,00%	0,00	0,00%	0,00
28 - TOTAL DAS DESPESAS COM AÇÕES TÍPICAS DE MDE (22 + 23 + 24 + 25 + 26 + 27)	14.690.000,00	15.414.436,94	8.491.317,32	55,09%	6.965.382,41	45,19%	1.525.934,91

DEDUÇÕES CONSIDERADAS PARA FINS DE LIMITE CONSTITUCIONAL	Valor
29 - RESULTADO LÍQUIDO DAS TRANSFERÊNCIAS DO FUNDEB (12)	756.027,65
30 - DESPESAS CUSTEADAS COM A COMPLEMENTAÇÃO DO FUNDEB NO EXERCÍCIO	0,00

Continua (2/3)

DEMONSTRATIVO DAS RECEITAS E DESPESAS COM MANUTENÇÃO E DESENVOLVIMENTO DO ENSINO-MDE

ORÇAMENTO FISCAL E DA SEGURIDADE SOCIAL

JANEIRO A JUNHO 2018 / BIMESTRE MAIO - JUNHO

RREO - Anexo 8 (LDB, art. 72)

R\$ Reais

JUNTA DE MANUTENÇÃO E DESENVOLVIMENTO DO ENSINO - DESPESAS CUSTEADAS COM A RECEITA RESULTANTE DE IMPOSTOS E RECURSOS DO FUNDEB	
DEDUÇÕES CONSIDERADAS PARA FINS DE LIMITE CONSTITUCIONAL	Valor
32 - DESPESAS CUSTEADAS COM O SUPERÁVIT FINANCEIRO, DO EXERCÍCIO ANTERIOR, DO FUNDEB	0,00
33 - DESPESAS CUSTEADAS COM O SUPERÁVIT FINANCEIRO, DO EXERCÍCIO ANTERIOR, DE OUTROS RECURSOS DE IMPOSTOS	0,00
34 - RESTOS A PAGAR INSCRITOS NO EXERCÍCIO SEM DISPONIBILIDADE FINANCEIRA DE RECURSOS DE IMPOSTOS VINCULADOS AO ENSINO	0,00
35 - CANCELAMENTO, NO EXERCÍCIO, DE RESTOS A PAGAR INSCRITOS COM DISPONIBILIDADE FINANCEIRA DE RECURSOS DE IMPOSTOS VINCULADOS AO ENSINO (46 g)	0,00
36 - TOTAL DAS DEDUÇÕES CONSIDERADAS PARA FINS DE LIMITE CONSTITUCIONAL (29 + 30 + 32 + 33 + 34 + 35)	756.027,65
37 - TOTAL DAS DESPESAS PARA FINS DE LIMITE ((22 + 23) - 36)	6.209.354,76
38 - PERCENTUAL DE APLICAÇÃO EM MDE SOBRE A RECEITA LÍQUIDA DE IMPOSTOS ((37) / (3) x 100) % - LIMITE CONSTITUCIONAL 25%	23,38%

OUTRAS INFORMAÇÕES PARA CONTROLE


OUTRAS DESPESAS CUSTEADAS COM RECEITAS ADICIONAIS PARA FINANCIAMENTO DO ENSINO	Dotação Inicial	Dotação Atualizada (d)	Despesas Empenhadas		Despesas Liquidadas		Inscritas em Restos a Pagar não Processados (i)
			Até o Bimestre (e)	% (f)=(e/d)x100	Até o Bimestre (g)	% (h)=(g/d)x100	
39 - DESPESAS CUSTEADAS COM A APLICAÇÃO FINANCEIRA DE OUTROS RECURSOS DE IMPOSTOS VINCULADOS AO ENSINO	0,00	0,00	0,00	0,00%	0,00	0,00%	0,00
40 - DESPESAS CUSTEADAS COM A CONTRIBUIÇÃO SOCIAL DO SALÁRIO-EDUCAÇÃO	728.800,00	730.100,00	426.351,60	58,40%	176.410,74	24,16%	249.940,86
41 - DESPESAS CUSTEADAS COM OPERAÇÕES DE CRÉDITO	0,00	0,00	0,00	0,00%	0,00	0,00%	0,00
42 - DESPESAS CUSTEADAS COM OUTRAS RECEITAS PARA FINANCIAMENTO DO ENSINO	1.389.000,00	1.384.000,00	587.656,84	42,46%	507.479,64	36,67%	80.177,20
43 - TOTAL DAS OUTRAS DESPESAS CUSTEADAS COM RECEITAS ADICIONAIS PARA FINANCIAMENTO DO ENSINO (39 + 40 + 41 + 42)	2.117.800,00	2.114.100,00	1.014.008,44	47,96%	683.890,38	32,35%	330.118,06
44 - TOTAL GERAL DAS DESPESAS COM EDUCAÇÃO (28 + 43)	16.807.800,00	17.528.536,94	9.505.325,76	54,23%	7.649.272,79	43,64%	1.856.052,97


RESTOS A PAGAR INSCRITOS COM DISPONIBILIDADE FINANCEIRA DE RECURSOS DE IMPOSTOS VINCULADOS AO ENSINO	Saldo Até o Bimestre	Cancelado em 2018 (j)
--	----------------------	-----------------------


45 - RESTOS A PAGAR DE DESPESAS COM MDE	0,00	0,00
45.1 - Executadas com Recursos de Impostos Vinculados ao Ensino	0,00	0,00
45.2 - Executadas com Recursos do FUNDEB	0,00	0,00

CONTROLE DA DISPONIBILIDADE FINANCEIRA	FUNDEB	Salário Educação
46 - DISPONIBILIDADE FINANCEIRA EM 31 DE DEZEMBRO DE 2017	56.833,14	409.659,09
47 - (+) INGRESSO DE RECURSOS ATÉ O BIMESTRE	4.957.023,97	369.165,67
48 - (-) PAGAMENTOS EFETUADOS ATÉ O BIMESTRE	4.376.090,85	161.186,86
48.1 - Orçamento do Exercício	4.319.744,53	153.571,66
48.2 - Restos a Pagar	56.346,32	7.615,20
49 - (+) RECEITA DE APLICAÇÃO FINANCEIRA DOS RECURSOS ATÉ O BIMESTRE	8.378,62	6.796,29
50 - (=) DISPONIBILIDADE FINANCEIRA ATÉ O BIMESTRE	646.144,88	624.434,19
51 - (+) Ajustes	0,00	0,00
51.1 - Retenções	0,00	0,00
51.2 - Conciliação Bancária	0,00	0,00
52 - (=) SALDO FINANCEIRO CONCILIADO	646.144,88	624.434,19

Fonte: Sistema Thema/GRP, Unidade Responsável Prefeitura Municipal de Não-Me-Toque, Data da emissão 24 de Julho de 2018 e hora da emissão 09h e 05m

  
Pedro Paulo Falcão da Rosa  
Vice-Prefeito no Exercício do Cargo de Prefeito  
CPF 397.647.290-53

  
Néor Orlando Kumpel  
Secretário de Finanças  
CPF 253.705.450-49

  
Tânia Rodrigues da Silva  
Contadora CRC/RS 091311  
CPF 016.210.710-22