

Prefeitura Municipal de Não-Me-Toque - Consolidação Geral  
RELATÓRIO RESUMIDO DA EXECUÇÃO ORÇAMENTÁRIA

DEMONSTRATIVO DAS RECEITAS E DESPESAS COM MANUTENÇÃO E DESENVOLVIMENTO DO ENSINO-MDE  
ORÇAMENTO FISCAL E DA SEGURIDADE SOCIAL  
JANEIRO A AGOSTO 2018 / BIMESTRE JULHO - AGOSTO

RREO - Anexo 8 (LDB, art. 72)

R\$ Reais

RECEITAS DO ENSINO					
RECEITA RESULTANTE DE IMPOSTOS (caput do art.212 da Constituição)	Previsão Inicial	Previsão Atualizada (a)	RECEITAS REALIZADAS		
			Até o Bimestre (b)	% (c)=(b/a)x100	
1 - RECEITAS DE IMPOSTOS	9.318.300,00	9.318.300,00	6.934.554,15	74,42%	
1.1 - Receita Resultante do Imposto sobre a Propriedade Predial e Territorial Urbana - IPTU	2.462.900,00	2.462.900,00	2.189.813,73	88,91%	
1.1.1 - IPTU	1.954.300,00	1.954.300,00	1.854.881,13	94,91%	
1.1.2 - Multas, Juros de Mora, Dívida Ativa e Outros Encargos do IPTU	508.600,00	508.600,00	334.932,60	65,85%	
1.2 - Receita Resultante do Imposto sobre Transmissão Inter Vivos - ITBI	656.500,00	656.500,00	770.996,08	117,44%	
1.2.1 - ITBI	656.500,00	656.500,00	770.996,08	117,44%	
1.2.2 - Multas, Juros de Mora, Dívida Ativa e Outros Encargos do ITBI	0,00	0,00	0,00	0,00%	
1.3 - Receita Resultante do Imposto sobre Serviços de Qualquer Natureza - ISS	3.675.500,00	3.675.500,00	2.445.241,22	66,53%	
1.3.1 - ISS	3.406.600,00	3.406.600,00	2.162.504,22	63,48%	
1.3.2 - Multas, Juros de Mora, Dívida Ativa e Outros Encargos do ISS	268.900,00	268.900,00	282.737,00	105,15%	
1.4 - Receita Resultante do Imposto de Renda Retido na Fonte - IRRF	2.523.400,00	2.523.400,00	1.528.503,12	60,57%	
1.5 - Receita Resultante do Imposto Territorial Rural - ITR	0,00	0,00	0,00	0,00%	
1.5.1 - ITR	0,00	0,00	0,00	0,00%	
1.5.2 - Multas, Juros de Mora, Dívida Ativa e Outros Encargos do ITR	0,00	0,00	0,00	0,00%	
2 - RECEITA DE TRANSFERÊNCIAS CONSTITUCIONAIS E LEGAIS	41.748.500,00	41.748.500,00	27.773.625,28	66,53%	
2.1 - Cota-Parte FPM	15.800.500,00	15.800.500,00	10.805.975,59	68,39%	
2.1.1 - Parcela Referente à CF, art.159, I, alínea b	14.362.000,00	14.362.000,00	10.163.496,50	70,77%	
2.1.2 - Parcela Referente à CF, art.159, I, alínea d	743.000,00	743.000,00	0,00	0,00%	
2.1.3 - Parcela Referente à CF, art.159, I, alínea e	695.500,00	695.500,00	642.479,09	92,38%	
2.2 - Cota-Parte ICMS	22.265.000,00	22.265.000,00	14.165.651,41	63,62%	
2.3 - ICMS - Desoneração - LC 87/1996	132.000,00	132.000,00	86.547,43	65,57%	
2.4 - Cota-Parte IPI-Exportação	321.000,00	321.000,00	213.019,61	66,36%	
2.5 - Cota-Parte ITR	442.000,00	442.000,00	5.112,10	1,16%	
2.6 - Cota-Parte IPVA	2.788.000,00	2.788.000,00	2.497.319,14	89,57%	
2.7 - Cota-Parte IOF-Ouro	0,00	0,00	0,00	0,00%	
3 - TOTAL DA RECEITA DE IMPOSTOS (1 + 2)	51.066.800,00	51.066.800,00	34.708.179,43	67,97%	

RECEITAS ADICIONAIS PARA FINANCIAMENTO DO ENSINO	Previsão Inicial	Previsão Atualizada (a)	RECEITAS REALIZADAS		
			Até o Bimestre (b)	% (c)=(b/a)x100	
4 - RECEITA DA APLICAÇÃO FINANCEIRA DE OUTROS RECURSOS DE IMPOSTOS VINCULADOS AO ENSINO	13.500,00	13.500,00	5.260,60	38,97%	
5 - RECEITA DE TRANSFERÊNCIAS DO FNDE	1.006.000,00	1.006.000,00	760.112,83	75,56%	
5.1 - Transferências do Salário-Educação	703.500,00	703.500,00	477.832,76	67,92%	
5.2 - Transferências Diretas PDDE	2.100,00	2.100,00	0,00	0,00%	
5.3 - Transferências Diretas PNAE	244.200,00	244.200,00	158.367,60	64,85%	
5.4 - Transferências Diretas PNATE	29.500,00	29.500,00	18.809,41	63,76%	
5.5 - Outras Transferências do FNDE	0,00	0,00	95.137,58	100,00%	
5.6 - Aplicação Financeira dos Recursos do FNDE	26.700,00	26.700,00	9.965,48	37,32%	
6 - RECEITA DE TRANSFERÊNCIAS DE CONVÊNIOS	2.274.700,00	2.274.700,00	477.288,81	20,98%	
6.1 - Transferências de Convênios	2.234.800,00	2.234.800,00	463.224,74	20,73%	
6.2 - Aplicação Financeira dos Recursos de Convênios	39.900,00	39.900,00	14.064,07	35,25%	
7 - RECEITA DE OPERAÇÕES DE CRÉDITO	0,00	0,00	0,00	0,00%	
8 - OUTRAS RECEITAS PARA FINANCIAMENTO DO ENSINO	0,00	0,00	0,00	0,00%	
9 - TOTAL DAS RECEITAS ADICIONAIS PARA FINANCIAMENTO DO ENSINO (4 + 5 + 6 + 7 + 8)	3.294.200,00	3.294.200,00	1.242.662,24	37,72%	

FUNDEB					
RECEITAS DO FUNDEB	Previsão Inicial	Previsão Atualizada (a)	RECEITAS REALIZADAS		
			Até o Bimestre (b)	% (c)=(b/a)x100	
10 - RECEITAS DESTINADAS AO FUNDEB	8.062.000,00	8.062.000,00	5.426.229,24	67,31%	
10.1 - Cota-Parte FPM Destinada ao FUNDEB (20% de 2.1.1)	2.872.400,00	2.872.400,00	2.032.699,30	70,77%	
10.2 - Cota-Parte ICMS Destinada ao FUNDEB (20% de 2.2)	4.453.000,00	4.453.000,00	2.833.130,28	63,62%	
10.3 - ICMS - Desoneração Destinada ao FUNDEB (20% de 2.3)	26.400,00	26.400,00	17.309,49	65,57%	
10.4 - Cota-Parte IPI-Exportação Destinada ao FUNDEB (20% de 2.4)	64.200,00	64.200,00	42.603,92	66,36%	
10.5 - Cota-Parte ITR ou ITR Arrecadados Destinados ao FUNDEB (20% de 1.5 + 2.5)	88.400,00	88.400,00	1.022,42	1,16%	
10.6 - Cota-Parte IPVA Destinada ao FUNDEB (20% de 2.6)	557.600,00	557.600,00	499.463,83	89,57%	
11 - RECEITAS RECEBIDAS DO FUNDEB	9.679.100,00	9.679.100,00	6.506.054,91	67,22%	
11.1 - Transferências de Recursos do FUNDEB	9.628.800,00	9.628.800,00	6.493.817,79	67,44%	
11.2 - Complementação da União ao FUNDEB	0,00	0,00	0,00	0,00%	
11.3 - Receita de Aplicação Financeira dos Recursos do FUNDEB	50.300,00	50.300,00	12.237,12	24,33%	

Continua (1/3)

**DEMONSTRATIVO DAS RECEITAS E DESPESAS COM MANUTENÇÃO E DESENVOLVIMENTO DO ENSINO-MDE**

ORÇAMENTO FISCAL E DA SEGURIDADE SOCIAL

**JANEIRO A AGOSTO 2018 / BIMESTRE JULHO - AGOSTO**

RREO - Anexo 8 (LDB, art. 72)

R\$ Reais

FUNDEB				
RECEITAS DO FUNDEB	Previsão Inicial	Previsão Atualizada (a)	RECEITAS REALIZADAS	
			Até o Bimestre (b)	% (c)=(b/a)x100
12 - RESULTADO LÍQUIDO DAS TRANSFERÊNCIAS DO FUNDEB (11.1 - 10)	1.566.800,00	1.566.800,00	1.067.588,55	68,14%

ACRÉSCIMO RESULTANTE DAS TRANSFERÊNCIAS DO FUNDEB 1.067.588,55

DESPESAS DO FUNDEB	Dotação Inicial	Dotação Atualizada (d)	Despesas Empenhadas		Despesas Liquidadas		Inscritas em Restos a Pagar não Processados (i)
			Até o Bimestre (e)	% (f)=(e/d)x100	Até o Bimestre (g)	% (h)=(g/d)x100	
13 - PAGAMENTO DOS PROFISSIONAIS DO MAGISTÉRIO	8.930.500,00	8.784.628,00	5.311.200,08	60,46%	5.310.190,08	60,45%	1.010,00
13.1 - Com Educação Infantil	2.761.100,00	2.593.230,00	1.457.679,17	56,21%	1.457.469,17	56,20%	210,00
13.2 - Com Ensino Fundamental	6.169.400,00	6.191.398,00	3.853.520,91	62,24%	3.852.720,91	62,23%	800,00
14 - OUTRAS DESPESAS	748.600,00	1.103.500,00	966.092,68	87,55%	839.055,74	76,04%	127.036,94
14.1 - Com Educação Infantil	335.000,00	335.000,00	426.249,09	127,24%	350.889,09	104,74%	75.360,00
14.2 - Com Ensino Fundamental	413.600,00	768.500,00	539.843,59	70,25%	488.166,65	63,52%	51.676,94
15- TOTAL DAS DESPESAS DO FUNDEB (13 + 14)	9.679.100,00	9.888.128,00	6.277.292,76	63,48%	6.149.245,82	62,19%	128.046,94

DEDUÇÕES PARA FINS DE LIMITE DO FUNDEB	Valor
16 - RESTOS A PAGAR INSCRITOS NO EXERCÍCIO SEM DISPONIBILIDADE FINANCEIRA DE RECURSOS DO FUNDEB	0,00
16.1 - FUNDEB 60%	0,00
16.2 - FUNDEB 40%	0,00
17 - DESPESAS CUSTEADAS COM O SUPERÁVIT FINANCEIRO, DO EXERCÍCIO ANTERIOR, DO FUNDEB	0,00
17.1 - FUNDEB 60%	0,00
17.2 - FUNDEB 40%	0,00
18 - TOTAL DAS DEDUÇÕES CONSIDERADAS PARA FINS DE LIMITE DO FUNDEB (16 + 17)	0,00

INDICADORES DO FUNDEB	Valor
19 - TOTAL DAS DESPESAS DO FUNDEB PARA FINS DE LIMITE (15 - 18)	6.149.245,82
19.1 - Mínimo de 60% do FUNDEB na Remuneração do Magistério ((13 - (16.1 + 17.1)) / (11) * 100)%	81,62%
19.2 - Máximo de 40% em Despesa com MDE, que não Remuneração do Magistério (14 - (16.2 + 17.2)) / (11) x 100) %	12,90%
19.3 - Máximo de 5% não aplicado no exercício (100 - (19.1 - 19.2))%	5,48%

CONTROLE DA UTILIZAÇÃO DE RECURSOS NO EXERCÍCIO SUBSEQUENTE	Valor
20 - RECURSOS RECEBIDOS DO FUNDEB EM 2017 QUE NÃO FORAM UTILIZADOS	0,00
21 - DESPESAS CUSTEADAS COM O SALDO DO ITEM 20 ATÉ O 1º TRIMESTRE DE 2018	0,00

ATENÇÃO E DESENVOLVIMENTO DO ENSINO - DESPESAS CUSTEADAS COM A RECEITA RESULTANTE DE IMPOSTOS E RECURSOS DO FUNDEB	
DESPESAS COM AÇÕES TÍPICAS DE MDE	Valor
22 - EDUCAÇÃO INFANTIL	343.192,52
22.1 - Creches	171.596,26
22.1.1 - Despesas Custeadas com Recursos do FUNDEB	37.785,00
22.1.2 - Despesas Custeadas com Outros Recursos de Impostos	133.811,26
22.2 - Pré-escola	171.596,26
22.2.1 - Despesas Custeadas com Recursos do FUNDEB	37.785,00
22.2.2 - Despesas Custeadas com Outros Recursos de Impostos	133.811,26
23 - ENSINO FUNDAMENTAL	591.693,88
23.1 - Despesas Custeadas com Recursos do FUNDEB	52.476,94
23.2 - Despesas Custeadas com Outros Recursos de Impostos	539.216,94
24 - ENSINO MÉDIO	0,00
25 - ENSINO SUPERIOR	0,00
26 - ENSINO PROFISSIONAL NÃO INTEGRADO AO ENSINO REGULAR	0,00
27 - OUTRAS	0,00
28 - TOTAL DAS DESPESAS COM AÇÕES TÍPICAS DE MDE (22 + 23 + 24 + 25 + 26 + 27)	934.886,40

DEDUÇÕES CONSIDERADAS PARA FINS DE LIMITE CONSTITUCIONAL	Valor
29 - RESULTADO LÍQUIDO DAS TRANSFERÊNCIAS DO FUNDEB (12)	1.067.588,55
30 - DESPESAS CUSTEADAS COM A COMPLEMENTAÇÃO DO FUNDEB NO EXERCÍCIO	0,00

DEMONSTRATIVO DAS RECEITAS E DESPESAS COM MANUTENÇÃO E DESENVOLVIMENTO DO ENSINO-MDE

ORÇAMENTO FISCAL E DA SEGURIDADE SOCIAL

JANEIRO A AGOSTO 2018 / BIMESTRE JULHO - AGOSTO

RREO - Anexo 8 (LDB, art. 72)

R\$ Reais

**JTENÇÃO E DESENVOLVIMENTO DO ENSINO - DESPESAS CUSTEADAS COM A RECEITA RESULTANTE DE IMPOSTOS E RECURSOS DO FUN**

DEDUÇÕES CONSIDERADAS PARA FINS DE LIMITE CONSTITUCIONAL	Valor
32 - DESPESAS CUSTEADAS COM O SUPERÁVIT FINANCEIRO, DO EXERCÍCIO ANTERIOR, DO FUNDEB	0,00
33 - DESPESAS CUSTEADAS COM O SUPERÁVIT FINANCEIRO, DO EXERCÍCIO ANTERIOR, DE OUTROS RECURSOS DE IMPOSTOS	0,00
34 - RESTOS A PAGAR INSCRITOS NO EXERCÍCIO SEM DISPONIB. FINANCEIRA DE RECURSOS DE IMPOSTOS VINCULADOS AO ENSINO	0,00
35 - CANCELAMENTO, NO EXERCÍCIO, DE RESTOS A PAGAR INSCRITOS COM DISP.FINANC. DE RECURSOS DE IMPOSTOS VINCULADOS AO ENSINO (46 g)	0,00
36 - TOTAL DAS DEDUÇÕES CONSIDERADAS PARA FINS DE LIMITE CONSTITUCIONAL (29 + 30 + 32 + 33 + 34 + 35)	1.067.588,55
37 - TOTAL DAS DESPESAS PARA FINS DE LIMITE ((22 + 23) - 36)	8.516.750,10
38 - PERCENTUAL DE APLICAÇÃO EM MDE SOBRE A RECEITA LÍQUIDA DE IMPOSTOS ((37) / (3) x 100) % - LIMITE CONSTITUCIONAL 25%	24,54%


**OUTRAS INFORMAÇÕES PARA CONTROLE**


OUTRAS DESPESAS CUSTEADAS COM RECEITAS ADICIONAIS PARA FINANCIAMENTO DO ENSINO	Dotação Inicial	Dotação Atualizada (d)	Despesas Empenhadas		Despesas Liquidadas		Inscritas em Restos a Pagar não Processados (i)
			Até o Bimestre (e)	% (f)=(e/d)x100	Até o Bimestre (g)	% (h)=(g/d)x100	
39 - DESPESAS CUSTEADAS COM A APLICAÇÃO FINANCEIRA DE OUTROS RECURSOS DE IMPOSTOS VINCULADOS AO ENSINO	0,00	0,00	0,00	0,00%	0,00	0,00%	0,00
40 - DESPESAS CUSTEADAS COM A CONTRIBUIÇÃO SOCIAL DO SALÁRIO-EDUCAÇÃO	728.800,00	726.015,92	472.645,77	65,10%	266.301,22	36,68%	206.344,55
41 - DESPESAS CUSTEADAS COM OPERAÇÕES DE CRÉDITO	0,00	0,00	0,00	0,00%	0,00	0,00%	0,00
42 - DESPESAS CUSTEADAS COM OUTRAS RECEITAS PARA FINANCIAMENTO DO ENSINO	1.389.000,00	1.625.525,83	1.057.240,45	65,04%	789.208,01	48,55%	268.032,44
43 - TOTAL DAS OUTRAS DESPESAS CUSTEADAS COM RECEITAS ADICIONAIS PARA FINANCIAMENTO DO ENSINO (39 + 40 + 41 + 42)	2.117.800,00	2.351.541,75	1.529.886,22	65,06%	1.055.509,23	44,89%	474.376,99
44 - TOTAL GERAL DAS DESPESAS COM EDUCAÇÃO (28 + 43)	16.807.800,00	17.766.858,77	12.049.111,27	67,82%	10.639.847,88	59,89%	1.409.263,39


RESTOS A PAGAR INSCRITOS COM DISPONIBILIDADE FINANCEIRA DE RECURSOS DE IMPOSTOS VINCULADOS AO ENSINO	Saldo Até o Bimestre	Cancelado em 2018 (j)
45 - RESTOS A PAGAR DE DESPESAS COM MDE	0,00	0,00
45.1 - Executadas com Recursos de Impostos Vinculados ao Ensino	0,00	0,00
45.2 - Executadas com Recursos do FUNDEB	0,00	0,00

CONTROLE DA DISPONIBILIDADE FINANCEIRA	FUNDEB	Salário Educação
46 - DISPONIBILIDADE FINANCEIRA EM 31 DE DEZEMBRO DE 2017	56.833,14	409.659,09
47 - (+) INGRESSO DE RECURSOS ATÉ O BIMESTRE	6.493.817,79	477.832,76
48 - (-) PAGAMENTOS EFETUADOS ATÉ O BIMESTRE	5.743.074,96	248.052,41
48.1 - Orçamento do Exercício	5.686.728,64	240.437,21
48.2 - Restos a Pagar	56.346,32	7.615,20
49 - (+) RECEITA DE APLICAÇÃO FINANCEIRA DOS RECURSOS ATÉ O BIMESTRE	12.237,12	9.140,98
50 - (=) DISPONIBILIDADE FINANCEIRA ATÉ O BIMESTRE	819.813,09	648.580,42
51 - (+) Ajustes	0,00	0,00
51.1 - Retenções	0,00	0,00
51.2 - Conciliação Bancária	0,00	0,00
52 - (=) SALDO FINANCEIRO CONCILIADO	819.813,09	648.580,42

Fonte: Sistema Thema GRP, Unidade Responsável Prefeitura Municipal de Não-Me-Toque, Data da emissão 24 de Setembro de 2018 e hora da emissão 03h e 17m

  
Pedro Paulo Falcão da Rosa  
Prefeito Municipal  
CPF 397.647.290-53

  
Naor Orlando Kumpel  
Secretario de Finanças  
CPF 253.705.450-49

  
Margarete Maria Souilljee Wiedthauer  
Contadora CRC/RS 055056  
CPF 623.681.410-49