

Prefeitura Municipal de Não-Me-Toque
RELATÓRIO RESUMIDO DA EXECUÇÃO ORÇAMENTÁRIA
DEMONSTRATIVO SIMPLIFICADO DO RELATÓRIO RESUMIDO DA EXECUÇÃO ORÇAMENTÁRIA
ORÇAMENTO FISCAL E DA SEGURIDADE SOCIAL
JANEIRO A FEVEREIRO 2013

LRF, Art. 48 - Anexo 14

Reais

BALANÇO ORÇAMENTÁRIO		No bimestre	Até o bimestre
----------------------	--	-------------	----------------

RECEITAS			
Previsão Inicial			54.506.800,00
Previsão Atualizada			54.506.800,00
Receitas Realizadas	8.205.985,71		8.205.985,71
Déficit Orçamentário			0,00
Saldos de Exercícios Anteriores (Utilizados para Créditos Adicionais)			1.107.153,54
DESPESAS			
Dotação Inicial			52.385.800,00
Créditos Adicionais			1.162.064,10
Dotação Atualizada			53.547.864,10
Despesas Empenhadas	13.152.008,06		13.152.008,06
Despesas Liquidadas	5.828.931,06		5.828.931,06
Superávit Orçamentário			2.377.054,65

DESPESAS POR FUNÇÃO/SUBFUNÇÃO		No bimestre	Até o bimestre
Despesas Empenhadas		13.152.008,06	13.152.008,06
Despesas Liquidadas		5.828.931,06	5.828.931,06

RECEITA CORRENTE LÍQUIDA - RCL		Até o bimestre
Receita Corrente Líquida		34.979.171,79

RECEITAS E DESPESAS DOS REGIMES DE PREVIDÊNCIA		No bimestre	Até o bimestre
--	--	-------------	----------------

Regime Geral de Previdência Social			
Receitas Previdenciárias Realizadas (I)			
Despesas Previdenciárias Liquidadas (II)			
Resultado Previdenciário (III) = (I-II)			
Regime Próprio de Previdência dos Servidores			
Receitas Previdenciárias Realizadas (IV)	0,00		0,00
Despesas Previdenciárias Liquidadas (V)	0,00		0,00
Resultado Previdenciário (VI) = (IV-V)	0,00		0,00
Receitas Previdenciárias Realizadas (VII)	0,00		0,00
Despesas Previdenciárias Liquidadas (VIII)	0,00		0,00
Resultado Previdenciário (IX) = (VII-VIII)	0,00		0,00

RESULTADOS NOMINAL E PRIMÁRIO	Meta fixada no AMF da LDO (a)	Resultado apurado até o bimestre (b)	% em relação à meta (b/a)
Resultado Nominal	0,00	-2.744.094,28	100,00%
Resultado Primário	0,00	2.538.568,21	100,00%

RESTOS A PAGAR POR PODER E MINISTÉRIO PÚBLICO	Inscrição	Cancelamento até o bimestre	Pagamento até o bimestre	Saldo a pagar
RESTOS A PAGAR PROCESSADOS				
Executivo	280.994,53	0,00	200.841,24	80.153,29
Legislativo	280.994,53	0,00	200.841,24	80.153,29
Poder Judiciário	0,00	0,00	0,00	0,00
Ministério Público	0,00	0,00	0,00	0,00
RESTOS A PAGAR NÃO PROCESSADOS				
Executivo	1.470.551,87	1.728,00	66.023,85	1.402.800,02
Legislativo	1.470.551,87	1.728,00	66.023,85	1.402.800,02
Poder Judiciário	0,00	0,00	0,00	0,00
Ministério Público	0,00	0,00	0,00	0,00
TOTAL	1.751.546,40	1.728,00	266.865,09	1.482.953,31

DESPESAS COMAÇÕES TÍPICAS DE MDE	Valor apurado até o bimestre	Limites constitucionais anuais	
		% mínimo a aplicar no exercício	% aplicado até o bimestre
Mínimo Anual de 25% das Receitas de Impostos na Manutenção e Desenvolvimento do Ensino	1.318.916,38	25,00%	20,25%
Mínimo Anual de 60% do FUNDEB na Remun. do Magistério com Educação Infantil e Ensino Fundamental	503.939,26	60,00%	46,04%

Continua (1/2)

DEMONSTRATIVO SIMPLIFICADO DO RELATÓRIO RESUMIDO DA EXECUÇÃO ORÇAMENTÁRIA

ORÇAMENTO FISCAL E DA SEGURIDADE SOCIAL

JANEIRO A FEVEREIRO 2013

LRF, Art. 48 - Anexo 14

Reais

RECEITAS DE OPERAÇÕES DE CRÉDITO E DESPESAS DE CAPITAL	Valor apurado até o bimestre	Saldo não realizado
Receitas de Operações de Crédito	0,00	300.000,00
Despesa de Capital Líquida	324.404,37	5.603.475,56

PROJEÇÃO ATUARIAL DOS REGIMES DE PREVIDÊNCIA	Exercício 2012	10º Exercício 2021	20º Exercício 2031	35º Exercício 2046
--	----------------	--------------------	--------------------	--------------------

Regime Geral de Previdência Social

Receitas Previdenciárias (I)

Despesas Previdenciárias (II)

Resultado Previdenciário (III = II-I)

Regime Próprio de Previdência dos Servidores

Receitas Previdenciárias (IV)

Despesas Previdenciárias (V)

Resultado Previdenciário (VI = IV-V)

Receitas Previdenciárias (VII)

Despesas Previdenciárias (VIII)

Resultado Previdenciário (IX = VII-VIII)

9.729.878,14

12.319.565,44

6.260.772,73

10.803.152,32

3.469.105,41

1.516.413,12

0,00

0,00

0,00

0,00

0,00

0,00

0,00

0,00

RECEITA DA ALIENAÇÃO DE ATIVOS E APLICAÇÃO DOS RECURSOS	Valor apurado até o bimestre	Saldo não realizado
---	------------------------------	---------------------

Receita de Capital Resultante da Alienação de Ativos

0,00

160.100,00

Aplicação dos Recursos da Alienação de Ativos

6.199,90

157.036,10

DESPESAS COM AÇÕES E SERVIÇOS PÚBLICOS DE SAÚDE	Valor apurado até o bimestre	Limites constitucionais anuais	
		% mínimo a aplicar no exercício	% aplicado até o bimestre

Despesas Próprias com Ações e Serviços Públicos de Saúde

2.047.950,68


15,00%


31,28%


DESPESAS DE CARÁTER CONTINUADO DERIVADAS DE PPP	Valor apurado no exercício corrente
---	-------------------------------------

Total das Despesas/RCL (%)

0,00%


 Antonio Vicente Plva
 Prefeito Municipal
 CPF 270.946.930-87


 Naor Orlando Kumpel
 Secretário de Finanças
 CPF 253.705.450-49


 Mirian Rosvita Schumann
 Tec. Contabilidade CRC/RS 074237/0-4
 CPF 671.282.890-20