

Prefeitura Municipal de Não-Me-Toque - Consolidação Geral  
RELATÓRIO RESUMIDO DA EXECUÇÃO ORÇAMENTÁRIA  
**BALANÇO ORÇAMENTÁRIO**  
ORÇAMENTO FISCAL E DA SEGURIDADE SOCIAL  
*JANEIRO A AGOSTO 2013 / BIMESTRE JULHO - AGOSTO*

RREO - Anexo I (LRF, Art. 52, inciso I, alíneas "a" e "b" do inciso II e § 1º)

Receitas	Previsão Inicial	Previsão Atualizada (a)	Receitas Realizadas				Saldo (a-c)
			No Bimestre (b)	% (b/a)	Até o Bimestre (c)	% (c/a)	
RECEITAS (Exceto intra-orçamentárias) (I)	49.567.300,00	49.567.300,00	6.645.947,13	13,41%	29.035.232,59	58,58%	20.532.067,41
RECEITAS CORRENTES	45.761.900,00	45.761.900,00	6.070.036,53	13,26%	27.202.177,93	59,44%	18.559.722,07
RECEITA TRIBUTARIA	5.764.300,00	5.764.300,00	797.778,12	13,84%	4.351.980,09	75,50%	1.412.319,91
IMPOSTOS	5.050.700,00	5.050.700,00	733.094,37	14,51%	3.774.918,49	74,74%	1.275.781,51
TAXAS	686.700,00	686.700,00	63.328,71	9,22%	571.605,64	83,24%	115.094,36
CONTRIBUICAO DE MELHORIA	26.900,00	26.900,00	1.355,04	5,04%	5.455,96	20,28%	21.444,04
RECEITA DE CONTRIBUICOES	1.731.200,00	1.731.200,00	281.367,41	16,25%	990.483,18	57,21%	740.716,82
CONTRIBUICOES SOCIAIS	1.155.400,00	1.155.400,00	172.044,30	14,89%	592.997,03	51,32%	562.402,97
Contribuição p/ o Custeio do Serviço de Iluminação Pública	575.800,00	575.800,00	109.323,11	18,99%	397.486,15	69,03%	178.313,85
RECEITA PATRIMONIAL	4.218.400,00	4.218.400,00	-720.832,79	-17,09%	-1.095.439,02	-25,97%	5.313.839,02
RECEITAS IMOBILIARIAS	500,00	500,00	0,00	0,00%	0,00	0,00%	500,00
RECEITAS DE VALORES MOBILIARIOS	4.192.900,00	4.192.900,00	-721.588,79	-17,21%	-1.100.869,05	-26,26%	5.293.769,05
RECEITA DE CONCESSOES E PERMISSOES	25.000,00	25.000,00	756,00	3,02%	5.430,03	21,72%	19.569,97
RECEITA DE SERVICOS	149.000,00	149.000,00	31.866,41	21,39%	90.138,75	60,50%	58.861,25
TRANSFERENCIAS CORRENTES	32.742.600,00	32.742.600,00	5.202.163,58	15,89%	21.305.391,39	65,07%	11.437.208,61
TRANSFERENCIAS INTERGOVERNAMENTAIS	32.522.200,00	32.522.200,00	5.101.754,12	15,69%	20.975.268,11	64,50%	11.546.931,89
TRANSFERÊNCIAS DE INSTUIÇÕES PRIVADAS	65.700,00	65.700,00	80.000,00	121,77%	104.208,84	158,61%	-38.508,84
TRANSFERÊNCIAS DE PESSOAS	53.200,00	53.200,00	12.372,40	23,26%	14.172,40	26,64%	39.027,60
TRANSFERENCIAS DE CONVENIOS	101.500,00	101.500,00	8.037,06	7,92%	211.742,04	208,61%	-110.242,04
OUTRAS RECEITAS CORRENTES	1.156.400,00	1.156.400,00	477.693,80	41,31%	1.559.623,54	134,87%	-403.223,54
MULTAS E JUROS DE MORA	94.600,00	94.600,00	-35.341,61	-37,36%	111.748,26	118,13%	-17.148,26
INDENIZACOES E RESTITUICOES	752.100,00	752.100,00	466.923,28	62,08%	1.182.384,99	157,21%	-430.284,99
RECEITA DA DIVIDA ATIVA	304.900,00	304.900,00	45.905,13	15,06%	265.168,29	86,97%	39.731,71
RECEITAS DIVERSAS	4.800,00	4.800,00	207,00	4,31%	322,00	6,71%	4.478,00
RECEITAS DE CAPITAL	3.805.400,00	3.805.400,00	575.910,60	15,13%	1.833.054,66	48,17%	1.972.345,34
OPERACOES DE CREDITO	300.000,00	300.000,00	0,00	0,00%	272.000,00	90,67%	28.000,00
OPERACOES DE CREDITO INTERNAS	300.000,00	300.000,00	0,00	0,00%	272.000,00	90,67%	28.000,00
ALIENACAO DE BENS	160.100,00	160.100,00	35.935,00	22,45%	39.935,00	24,94%	120.165,00
ALIENACAO DE BENS MOVEIS	150.300,00	150.300,00	35.935,00	23,91%	39.935,00	26,57%	110.365,00
ALIENACAO DE BENS IMOVEIS	9.800,00	9.800,00	0,00	0,00%	0,00	0,00%	9.800,00
AMORTIZACAO DE EMPRESTIMOS	400,00	400,00	0,00	0,00%	0,00	0,00%	400,00

Continua (1/4)



Prefeitura Municipal de Não-Me-Toque - Consolidação Geral  
RELATÓRIO RESUMIDO DA EXECUÇÃO ORÇAMENTÁRIA

Continuação (3/4)

**BALANÇO ORÇAMENTÁRIO**  
ORÇAMENTO FISCAL E DA SEGURIDADE SOCIAL  
**JANEIRO A AGOSTO 2013 / BIMESTRE JULHO - AGOSTO**

RREO - Anexo I (LRF, Art. 52, inciso I, alíneas "a" e "b" do inciso II e § 1º)

Despesas	Dotação Inicial (d)	Créditos Adicionais (e)	Dotação Atualizada (f) = (d+e)	Despesas Empenhadas		Despesas Liquidadas			Saldo (f-g)
				No Bimestre	Até o Bimestre	No Bimestre	Até o Bimestre (g)	% (g/f)	
AMORTIZACAO DA DIVIDA	535.400,00	978.572,45	1.513.972,45	40.501,44	1.195.742,34	44.285,84	1.195.742,34	78,98%	318.230,11
RESERVA DE CONTINGENCIA E RESERVA DO RPPS	6.663.300,00	-197.700,06	6.465.599,94	0,00	0,00	0,00	0,00	0,00%	6.465.599,94
RESERVA DE CONTINGENCIA E RESERVA DO RPPS	6.663.300,00	-197.700,06	6.465.599,94	0,00	0,00	0,00	0,00	0,00%	6.465.599,94
DESPESAS (Intra-orçamentárias) (IX)	5.097.500,00	-206.646,86	4.890.853,14	734.677,55	2.908.101,40	735.438,03	2.906.021,72	59,42%	1.984.831,42
SUBTOTAL DAS DESPESAS (X) = (VIII + IX)	54.506.800,00	3.434.773,53	57.941.573,53	7.241.550,94	34.715.883,71	8.017.355,96	29.064.913,97	50,16%	28.876.659,56
AMORTIZAÇÃO DA DÍVIDA/REFINANCIAMENTO (XI)	0,00	0,00	0,00	0,00	0,00	0,00	0,00	0,00%	0,00
Amortização da Dívida Interna	0,00	0,00	0,00	0,00	0,00	0,00	0,00	0,00%	0,00
Dívida Mobiliária	0,00	0,00	0,00	0,00	0,00	0,00	0,00	0,00%	0,00
Outras Dívidas	0,00	0,00	0,00	0,00	0,00	0,00	0,00	0,00%	0,00
Amortização da Dívida Externa	0,00	0,00	0,00	0,00	0,00	0,00	0,00	0,00%	0,00
Dívida Mobiliária	0,00	0,00	0,00	0,00	0,00	0,00	0,00	0,00%	0,00
Outras Dívidas	0,00	0,00	0,00	0,00	0,00	0,00	0,00	0,00%	0,00
SUBTOTAL COM REFINANCIAMENTO (XII) = (X + XI)	54.506.800,00	3.434.773,53	57.941.573,53	7.241.550,94	34.715.883,71	8.017.355,96	29.064.913,97	50,16%	28.876.659,56
SUPERÁVIT (XIII)							3.556.035,34		
TOTAL (XIV) = (XII + XIII)	54.506.800,00	3.434.773,53	57.941.573,53	7.241.550,94	34.715.883,71	8.017.355,96	32.620.949,31		

Receitas Intra-orçamentárias	Previsão Inicial	Previsão Atualizada (a)	Receitas Realizadas				Saldo (a-c)
			No Bimestre (b)	% (b/a)	Até o Bimestre (c)	% (c/a)	
RECEITAS CORRENTES INTRA-ORÇAMENTARIAS	4.939.500,00	4.939.500,00	898.970,90	18,20%	3.585.716,72	72,59%	1.353.783,28
CONTRIBUIÇÕES INTRA-ORÇAMENTÁRIAS	4.939.500,00	4.939.500,00	838.257,88	16,97%	3.525.003,70	71,36%	1.414.496,30
CONTRIBUIÇÕES SOCIAIS - INTRA-ORÇAMENTARIAS	4.939.500,00	4.939.500,00	838.257,88	16,97%	3.525.003,70	71,36%	1.414.496,30
OUTRAS RECEITAS CORRENTES INTRA-ORÇAMENTARIAS	0,00	0,00	60.713,02	0,00%	60.713,02	0,00%	-60.713,02
MULTAS E JUROS DE MORA - INTRA-ORÇAMENTARIAS	0,00	0,00	60.713,02	0,00%	60.713,02	0,00%	-60.713,02
TOTAL	4.939.500,00	4.939.500,00	898.970,90	18,20%	3.585.716,72	72,59%	1.353.783,28

Continua (3/4)


*Prefeitura Municipal de Não-Me-Toque - Consolidação Geral*  
**RELATÓRIO RESUMIDO DA EXECUÇÃO ORÇAMENTÁRIA**  
**BALANÇO ORÇAMENTÁRIO**  
**ORÇAMENTO FISCAL E DA SEGURIDADE SOCIAL**  
**JANEIRO A AGOSTO 2013 / BIMESTRE JULHO - AGOSTO**


*Continuação (4/4)*

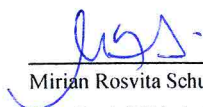
RREO - Anexo 1 (LRF, Art. 52, inciso I, alíneas "a" e "b" do inciso II e § 1º)

Despesas Intra-orçamentárias	Dotação Inicial (d)	Créditos Adicionais (e)	Dotação Atualizada (f) = (d+e)	Despesas Empenhadas		Despesas Liquidadas			Saldo (f-g)
				No Bimestre	Até o Bimestre	No Bimestre	Até o Bimestre (g)	% (g/f)	
DESPESAS CORRENTES	5.097.500,00	-206.646,86	4.890.853,14	734.677,55	2.908.101,40	735.438,03	2.906.021,72	59,42%	1.984.831,42
PESSOAL E ENCARGOS SOCIAIS	5.097.500,00	-206.646,86	4.890.853,14	734.677,55	2.908.101,40	735.438,03	2.906.021,72	59,42%	1.984.831,42
<b>TOTAL</b>	<b>5.097.500,00</b>	<b>-206.646,86</b>	<b>4.890.853,14</b>	<b>734.677,55</b>	<b>2.908.101,40</b>	<b>735.438,03</b>	<b>2.906.021,72</b>	<b>59,42%</b>	<b>1.984.831,42</b>

Fonte: Sistema Thema/GRP, Unidade Responsável PREFEITURA MUNICIPAL DE NÃO-ME-TOQUE, Data da emissão 23 de Setembro de 2013 e hora da emissão 10h e 54m

  
 Antonio Vicente Piva  
 Prefeito Municipal  
 CPF 270.946.930-87

  
 Naor Orlando Kumpel  
 Secretário de Finanças  
 CPF 253.705.450-49

  
 Mirian Rosvita Schumann  
 Tec. Contabilidade CRC/RS 074237/0-4  
 CPF 671.282.890-20