



Prefeitura Municipal de Nã-me-Toque  
RELATÓRIO RESUMIDO DA EXECUÇÃO ORÇAMENTÁRIA  
BALANÇO ORÇAMENTÁRIO

ORÇAMENTO FISCAL E DA SEGURIDADE SOCIAL

JANEIRO A DEZEMBRO 2008 / BIMESTRE NOVEMBRO - DEZEMBRO

LRF, Art. 52, inciso I, alíneas "a" e "b" do inciso II e § 1º - Anexo I

Receitas	Previsão Inicial	Previsão Atualizada	Receitas Realizadas				Saldo a Realizar
			No Bimestre	%	Até o Bimestre	%	
RECEITAS (Exceto intra-orçamentárias) (I)	24.726.300,00	24.726.300,00	4.858.860,95	19,65%	24.533.608,83	99,22%	192.691,17
RECEITAS CORRENTES	23.624.310,00	23.624.310,00	4.782.348,80	20,24%	24.955.902,37	105,64%	-1.331.592,37
RECEITA TRIBUTARIA	1.913.250,00	1.913.250,00	345.128,53	18,04%	2.261.141,49	118,18%	-347.891,49
IMPOSTOS	1.654.300,00	1.654.300,00	319.291,50	19,30%	2.013.496,80	121,71%	-359.196,80
TAXAS	213.650,00	213.650,00	16.092,70	7,53%	210.165,44	98,37%	3.484,56
CONTRIBUICAO DE MELHORIA	45.300,00	45.300,00	9.744,33	21,51%	37.479,25	82,74%	7.820,75
RECEITA DE CONTRIBUICOES	747.300,00	747.300,00	162.418,71	21,73%	715.915,52	95,80%	31.384,48
CONTRIBUICOES SOCIAIS	490.700,00	490.700,00	119.750,18	24,40%	466.146,15	95,00%	24.553,85
CONTRIBUICOES ECONOMICAS	256.600,00	256.600,00	42.668,53	16,63%	249.769,37	97,34%	6.830,63
RECEITA PATRIMONIAL	615.370,00	615.370,00	176.514,84	28,68%	904.986,59	147,06%	-289.616,59
RECEITAS IMOBILIARIAS	1.700,00	1.700,00	0,00	0,00%	0,00	0,00%	1.700,00
RECEITAS DE VALORES MOBILIARIOS	613.570,00	613.570,00	176.406,80	28,75%	904.824,53	147,47%	-291.254,53
RECEITA DE CONCESSOES E PERMISSOES	100,00	100,00	108,04	108,04%	162,06	162,06%	-62,06
RECEITA AGROPECUARIA	0,00	0,00	0,00	0,00%	5.788,44	0,00%	-5.788,44
Receita da Producao Vegetal	0,00	0,00	0,00	0,00%	5.788,44	0,00%	-5.788,44
RECEITA DE SERVICOS	105.450,00	105.450,00	15.884,51	15,06%	137.476,21	130,37%	-32.026,21
TRANSFERENCIAS CORRENTES	19.298.450,00	19.298.450,00	3.972.477,68	20,58%	20.346.267,10	105,43%	-1.047.817,10
TRANSFERENCIAS INTERGOVERNAMENTAIS	18.854.750,00	18.854.750,00	3.852.394,00	20,43%	20.109.811,35	106,66%	-1.255.061,35
TRANSFERÊNCIAS DE INSTUIÇÕES PRIVADAS	500,00	500,00	67.000,00	13.400,00%	73.800,00	14.760,00%	-73.300,00
TRANSFERÊNCIAS DE PESSOAS	1.000,00	1.000,00	37.165,00	3.716,50%	37.815,00	3.781,50%	-36.815,00
TRANSFERENCIAS DE CONVENIOS	442.200,00	442.200,00	15.918,68	3,60%	124.840,75	28,23%	317.359,25
OUTRAS RECEITAS CORRENTES	944.490,00	944.490,00	109.924,53	11,64%	584.327,02	61,87%	360.162,98
MULTAS E JUROS DE MORA	54.880,00	54.880,00	20.472,01	37,30%	86.341,13	157,33%	-31.461,13
INDENIZACOES E RESTITUICOES	603.110,00	603.110,00	56.803,84	9,42%	221.496,78	36,73%	381.613,22
RECEITA DA DIVIDA ATIVA	284.200,00	284.200,00	32.648,68	11,49%	276.456,96	97,28%	7.743,04
RECEITAS DIVERSAS	2.300,00	2.300,00	0,00	0,00%	32,15	1,40%	2.267,85
RECEITAS DE CAPITAL	3.644.650,00	3.644.650,00	563.960,65	15,47%	2.296.504,33	63,01%	1.348.145,67
OPERACOES DE CREDITO	300.850,00	300.850,00	240.750,00	80,02%	740.750,00	246,22%	-439.900,00

Continua (1/4)



BALANÇO ORÇAMENTÁRIO

ORÇAMENTO FISCAL E DA SEGURIDADE SOCIAL

JANEIRO A DEZEMBRO 2008 / BIMESTRE NOVEMBRO - DEZEMBRO

LRP, Art. 52, inciso I, alíneas "a" e "b" do inciso II e § 1º - Anexo I

Receitas	Previsão Inicial	Previsão Atualizada	Receitas Realizadas				Saldo a Realizar
			No Bimestre	%	Até o Bimestre	%	
OPERACOES DE CREDITO INTERNAS	300.850,00	300.850,00	240.750,00	80,02%	740.750,00	246,22%	-439.900,00
ALIENACAO DE BENS	50.000,00	50.000,00	0,00	0,00%	37.400,00	74,80%	12.600,00
ALIENACAO DE BENS MOVEIS	0,00	0,00	0,00	0,00%	17.400,00	0,00%	-17.400,00
ALIENACAO DE BENS IMOVEIS	50.000,00	50.000,00	0,00	0,00%	20.000,00	40,00%	30.000,00
AMORTIZACAO DE EMPRESTIMOS	1.600,00	1.600,00	0,00	0,00%	571,80	35,74%	1.028,20
TRANSFERENCIAS DE CAPITAL	3.283.600,00	3.283.600,00	322.316,89	9,82%	1.506.598,87	45,88%	1.777.001,13
TRANSFERENCIAS DE CONVENIOS	3.283.600,00	3.283.600,00	322.316,89	9,82%	1.506.598,87	45,88%	1.777.001,13
OUTRAS RECEITAS DE CAPITAL	8.600,00	8.600,00	893,76	10,39%	11.183,66	130,04%	-2.583,66
DIVIDA ATIVA PROV.DE AMORTIZACAO DE EMPRESTIMOS E FINANCIAMENTOS	8.600,00	8.600,00	893,76	10,39%	11.183,66	130,04%	-2.583,66
(R) DEDUÇÕES DA RECEITA	-2.542.660,00	-2.542.660,00	-487.448,50	19,17%	-2.718.797,87	106,93%	176.137,87
(R) DEDUÇÕES DA RECEITA CORRENTE	-2.542.660,00	-2.542.660,00	-487.448,50	19,17%	-2.718.797,87	106,93%	176.137,87
(R) DEDUÇÃO DA RECEITA TRIBUTÁRIA	0,00	0,00	-1.938,96	0,00%	-5.198,30	0,00%	5.198,30
(R) DEDUÇÃO DA RECEITA DE SERVIÇOS	0,00	0,00	0,00	0,00%	-37,50	0,00%	37,50
(R) DEDUÇÃO DA RECEITA DE TRANSFERÊNCIA CORRENTE	-2.542.660,00	-2.542.660,00	-485.509,54	19,09%	-2.713.562,07	106,72%	170.902,07
RECEITAS (Intra-orçamentárias) (II)	2.317.500,00	2.317.500,00	221.048,93	9,54%	860.534,12	37,13%	1.456.965,88
SUBTOTAL DAS RECEITAS (III) = (I + II)	27.043.800,00	27.043.800,00	5.079.909,88	18,78%	25.394.142,95	93,90%	1.649.657,05
SUBTOTAL COM REFINANCIAMENTO (V) = (III + IV)	27.043.800,00	27.043.800,00	5.079.909,88	18,78%	25.394.142,95	93,90%	1.649.657,05
DÉFICIT (VI)						0,00	
TOTAL (VII) = (V + VI)	27.043.800,00	27.043.800,00	5.079.909,88	18,78%	25.394.142,95		
SALDOS DE EXERCÍCIOS ANTERIORES (Utilizados para Créditos Adicionais)						1.269.222,80	

Despesas	Dotação Inicial	Créditos Adicionais	Dotação Atualizada	Despesas Empenhadas		Despesas Executadas				Saldo a Executar
						Liquidadas		Inscritas Restos a Pagar Não Proc.	%	
				No Bimestre	Até o Bimestre	No Bimestre	Até o Bimestre			
DESPESAS (Exceto intra-orçamentárias) (VIII)	24.726.300,00	2.293.864,12	27.020.164,12	3.852.325,24	21.708.111,84	5.327.114,88	21.367.938,82	340.173,02	80,34%	5.312.052,28
DESPESAS CORRENTES	17.931.850,00	2.055.385,24	19.987.235,24	2.894.761,14	18.625.795,80	3.845.448,89	18.555.237,11	70.558,69	93,19%	1.361.439,44
PESSOAL E ENCARGOS SOCIAIS	8.046.450,00	514.503,52	8.560.953,52	1.683.364,56	8.043.643,05	1.683.945,63	8.043.643,05	0,00	93,96%	517.310,47



Prefeitura Municipal de Nã-me-Toque  
RELATÓRIO RESUMIDO DA EXECUÇÃO ORÇAMENTÁRIA

Continuação (3/4)

BALANÇO ORÇAMENTÁRIO

ORÇAMENTO FISCAL E DA SEGURIDADE SOCIAL

JANEIRO A DEZEMBRO 2008 / BIMESTRE NOVEMBRO - DEZEMBRO

LRF, Art. 52, inciso I, alíneas "a" e "b" do inciso II e § 1º - Anexo I

Despesas	Dotação Inicial	Créditos Adicionais	Dotação Atualizada	Despesas Empenhadas		Despesas Executadas				Saldo a Executar
						Liquidadas		Inscritas Restos a Pagar Não Proc.	%	
				No Bimestre	Até o Bimestre	No Bimestre	Até o Bimestre			
JUROS E ENCARGOS DA DIVIDA	94.190,00	51.790,00	145.980,00	15.575,63	145.894,50	15.575,63	145.894,50	0,00	99,94%	85,50
OUTRAS DESPESAS CORRENTES	9.791.210,00	1.489.091,72	11.280.301,72	1.195.820,95	10.436.258,25	2.145.927,63	10.365.699,56	70.558,69	92,52%	844.043,47
DESPESAS DE CAPITAL	4.638.950,00	255.641,61	4.894.591,61	957.564,10	3.082.316,04	1.481.665,99	2.812.701,71	269.614,33	62,97%	1.812.275,57
INVESTIMENTOS	4.179.450,00	242.283,61	4.421.733,61	894.602,51	2.634.845,18	1.418.704,40	2.365.230,85	269.614,33	59,59%	1.786.888,43
INVERSOES FINANCEIRAS	59.400,00	-11.642,00	47.758,00	0,00	47.500,00	0,00	47.500,00	0,00	99,46%	258,00
AMORTIZACAO DA DIVIDA	400.100,00	25.000,00	425.100,00	62.961,59	399.970,86	62.961,59	399.970,86	0,00	94,09%	25.129,14
RESERVA DO RPPS	2.097.300,00	-14.203,73	2.083.096,27	0,00	0,00	0,00	0,00	0,00	0,00%	2.083.096,27
RESERVA DO RPPS	2.097.300,00	-14.203,73	2.083.096,27	0,00	0,00	0,00	0,00	0,00	0,00%	2.083.096,27
RESERVA DE CONTINGENCIA	58.200,00	-2.959,00	55.241,00	0,00	0,00	0,00	0,00	0,00	0,00%	55.241,00
RESERVA DE CONTINGENCIA	58.200,00	-2.959,00	55.241,00	0,00	0,00	0,00	0,00	0,00	0,00%	55.241,00
DESPESAS (Intra-orçamentárias) (IX)	2.317.500,00	-73.826,00	2.243.674,00	220.653,29	935.494,62	220.653,29	935.494,62	0,00	41,69%	1.308.179,38
SUBTOTAL DAS DESPESAS (X) = (VIII + IX)	27.043.800,00	2.220.038,12	29.263.838,12	4.072.978,53	22.643.606,46	5.547.768,17	22.303.433,44	340.173,02	77,38%	6.620.231,66
SUBTOTAL COM REFINANCIAMENTO (XII) = (X + XI)	27.043.800,00	2.220.038,12	29.263.838,12	4.072.978,53	22.643.606,46	5.547.768,17	22.303.433,44	340.173,02	77,38%	6.620.231,66
SUPERÁVIT (XIII)								2.750.536,49		
TOTAL (XIV) = (XII + XIII)	27.043.800,00	2.220.038,12	29.263.838,12	4.072.978,53	22.643.606,46	5.547.768,17		22.643.606,46		

Receitas Intra-orçamentárias	Previsão Inicial	Previsão Atualizada	Receitas Realizadas				Saldo a Realizar
			No Bimestre	%	Até o Bimestre	%	
	2.317.500,00	2.317.500,00	221.048,93	9,54%	860.534,12	37,13%	1.456.965,88
RECEITAS CORRENTES INTRA-ORÇAMENTARIAS	2.317.500,00	2.317.500,00	221.048,93	9,54%	860.534,12	37,13%	1.456.965,88
CONTRIBUIÇÕES INTRA-ORÇAMENTÁRIAS	2.317.500,00	2.317.500,00	221.048,93	9,54%	860.534,12	37,13%	1.456.965,88
CONTRIBUIÇÕES SOCIAIS - INTRA-ORÇAMENTARIAS	2.317.500,00	2.317.500,00	221.048,93	9,54%	860.534,12	37,13%	1.456.965,88
TOTAL	2.317.500,00	2.317.500,00	221.048,93	9,54%	860.534,12	37,13%	1.456.965,88

Despesas Intra-orçamentárias	Dotação Inicial	Créditos Adicionais	Dotação Atualizada	Despesas Empenhadas		Despesas Executadas				Saldo a Executar
						Liquidadas		Inscritas Restos a Pagar Não Proc.	%	
				No Bimestre	Até o Bimestre	No Bimestre	Até o Bimestre			
	2.317.500,00	-73.826,00	2.243.674,00	220.653,29	935.494,62	220.653,29	935.494,62	0,00	41,69%	1.308.179,38

Continua (3/4)



Prefeitura Municipal de Nã-me-Toque  
RELATÓRIO RESUMIDO DA EXECUÇÃO ORÇAMENTÁRIA  
BALANÇO ORÇAMENTÁRIO  
ORÇAMENTO FISCAL E DA SEGURIDADE SOCIAL  
JANEIRO A DEZEMBRO 2008 / BIMESTRE NOVEMBRO - DEZEMBRO


Continuação (4/4)


LRF, Art. 52, inciso I, alíneas "a" e "b" do inciso II e § 1º - Anexo I


Despesas Intra-orçamentárias	Dotação Inicial	Créditos Adicionais	Dotação Atualizada	Despesas Empenhadas		Despesas Executadas				Saldo a Executar
				No Bimestre	Até o Bimestre	Liquidadas		Inscritas Restos a Pagar Não Proc.	%	
						No Bimestre	Até o Bimestre			
DESPESAS CORRENTES	2.317.500,00	-73.826,00	2.243.674,00	220.653,29	935.494,62	220.653,29	935.494,62	0,00	41,69%	1.308.179,38
PESSOAL E ENCARGOS SOCIAIS	2.317.500,00	-73.826,00	2.243.674,00	220.653,29	935.494,62	220.653,29	935.494,62	0,00	41,69%	1.308.179,38
TOTAL	2.317.500,00	-73.826,00	2.243.674,00	220.653,29	935.494,62	220.653,29	935.494,62	0,00	41,69%	1.308.179,38

Nota: Durante o exercício, somente as despesas liquidadas são consideradas executadas. No encerramento do exercício, as despesas não liquidadas inscritas em restos a pagar não processados são também consideradas executadas. Dessa forma, para maior transparência, as despesas executadas estão segregadas em:

- a) Despesas liquidadas, consideradas aquelas em que houve a entrega do material ou serviço, nos termos do art. 63 da Lei 4.320/64;
- b) Despesas empenhadas mas não liquidadas, inscritas em Restos a Pagar não processados, consideradas liquidadas no encerramento do exercício, por força do art.35, inciso II da Lei 4.320/64.

  
Armando Carlos Roos  
Prefeito Municipal  
CPF 008.045.680-49

  
Felipe Alberto Schneider  
Secretario de Finanças  
CPF 102.384.330-72

  
Margarete M.S. Wiedthauer  
Contadora CRC/RS 055056  
CPF 623.681.410-49