



Prefeitura Municipal de Nã-Me-Toque
RELATÓRIO RESUMIDO DA EXECUÇÃO ORÇAMENTÁRIA
DEMONSTRATIVO DAS RECEITAS E DESPESAS COM MANUTENÇÃO E
DESENVOLVIMENTO DO ENSINO - MDE
ORÇAMENTO FISCAL E DA SEGURIDADE SOCIAL
JANEIRO A AGOSTO 2009 / BIMESTRE JULHO - AGOSTO

Lei 9.394/96, art. 72 - Anexo X

R\$ Reais

RECEITAS DO ENSINO					
RECEITA RESULTANTE DE IMPOSTOS (caput do art 212 da CF)	Previsão Inicial	Previsão Atualizada (a)	Receitas Realizadas		
			No Bimestre	Até o Bimestre (b)	% (c) = ((b/a) x 100)
1 - RECEITAS DE IMPOSTOS	2.471.600,00	2.471.600,00	341.104,40	1.677.329,35	67,86%
1.1 - Receita Resultante do Imposto sobre a Propriedade Predial e Territorial Urbana - IPTU	862.000,00	862.000,00	29.770,16	611.798,57	70,97%
1.1.1 - IPTU	670.500,00	670.500,00	12.773,36	548.111,56	81,75%
1.1.2 - Multas, Juros de Mora e Outros Encargos do IPTU	4.500,00	4.500,00	366,79	602,12	13,38%
1.1.3 - Dívida Ativa do IPTU	140.000,00	140.000,00	11.051,10	43.857,61	31,33%
1.1.4 - Multas, Juros de Mora, Atualização Monetária e Outros Encargos da Dívida Ativa do IPTU	47.000,00	47.000,00	5.578,91	19.227,28	40,91%
1.1.5 - (-) Deduções da Receita do IPTU	0,00	0,00	0,00	0,00	0,00%
1.2 - Receita Resultante do Imposto sobre Transmissão Inter Vivos - ITBI	309.000,00	309.000,00	97.643,36	252.914,91	81,85%
1.2.1 - ITBI	309.000,00	309.000,00	98.497,12	260.681,90	84,36%
1.2.2 - Multas, Juros de Mora e Outros Encargos do ITBI	0,00	0,00	0,00	20,23	100,00%
1.2.3 - Dívida Ativa do ITBI	0,00	0,00	0,00	0,00	0,00%
1.2.4 - Multas, Juros de Mora, Atualização Monetária e Outros Encargos da Dívida Ativa do ITBI	0,00	0,00	0,00	0,00	0,00%
1.2.5 - (-) Deduções da Receita do ITBI	0,00	0,00	-853,76	-7.787,22	100,00%
1.3 - Receita Resultante do Imposto sobre Serviços de Qualquer Natureza - ISS	973.500,00	973.500,00	167.723,50	615.007,18	63,17%
1.3.1 - ISS	851.000,00	851.000,00	165.285,82	544.869,38	64,03%
1.3.2 - Multas, Juros de Mora e Outros Encargos do ISS	2.400,00	2.400,00	755,07	1.849,74	77,07%
1.3.3 - Dívida Ativa do ISS	105.100,00	105.100,00	1.077,93	63.410,96	60,33%
1.3.4 - Multas, Juros de Mora, Atualização Monetária e Outros Encargos da Dívida Ativa do ISS	15.000,00	15.000,00	604,68	4.877,10	32,51%
1.3.5 - (-) Deduções da Receita do ISS	0,00	0,00	0,00	0,00	0,00%
1.4 - Receita Resultante do Imposto de Renda Retido na Fonte - IRRF	327.100,00	327.100,00	45.967,38	197.608,69	60,41%
1.4.1 - IRRF	327.100,00	327.100,00	45.967,38	197.608,69	60,41%
1.4.2 - Multas, Juros de Mora e Outros Encargos do IRRF	0,00	0,00	0,00	0,00	0,00%
1.4.3 - Dívida Ativa do IRRF	0,00	0,00	0,00	0,00	0,00%
1.4.4 - Multas, Juros de Mora, Atualização Monetária e Outros Encargos da Dívida Ativa do IRRF	0,00	0,00	0,00	0,00	0,00%
1.4.5 - (-) Deduções da Receita do IRRF	0,00	0,00	0,00	0,00	0,00%
1.5 - Receita Resultante do Imposto Territorial Rural - ITR	0,00	0,00	0,00	0,00	0,00%
1.5.1 - ITR	0,00	0,00	0,00	0,00	0,00%
1.5.2 - Multas, Juros de Mora e Outros Encargos do ITR	0,00	0,00	0,00	0,00	0,00%
1.5.3 - Dívida Ativa do ITR	0,00	0,00	0,00	0,00	0,00%
1.5.4 - Multas, Juros de Mora, Atualização Monetária e Outros Encargos da Dívida Ativa do ITR	0,00	0,00	0,00	0,00	0,00%
1.5.5 - (-) Deduções da Receita do ITR	0,00	0,00	0,00	0,00	0,00%
2 - RECEITA DE TRANSFERÊNCIAS CONSTITUCIONAIS E LEGAIS	17.175.300,00	17.175.300,00	2.177.936,87	10.274.639,20	59,82%
2.1 - Cota-Parte FPM	7.520.000,00	7.520.000,00	896.518,25	4.175.150,44	55,52%
2.1.1 - Parcela Referente à CF, art. 159, I, alínea b	7.208.000,00	7.208.000,00	896.518,25	4.173.731,76	57,90%
2.1.2 - Parcela Referente à CF, art. 159, I, alínea d	312.000,00	312.000,00	0,00	1.418,68	0,45%
2.2 - Cota-Parte ICMS	8.246.000,00	8.246.000,00	1.115.430,05	4.856.604,24	58,90%
2.3 - ICMS - Desoneração - LC 87/1996	76.500,00	76.500,00	16.771,02	67.084,35	87,69%
2.4 - Cota-Parte IPI-Exportação	270.200,00	270.200,00	25.759,31	108.665,20	40,22%
2.5 - Cota-Parte ITR	40.600,00	40.600,00	151,51	1.888,29	4,65%
2.6 - Cota-Parte IPVA	1.022.000,00	1.022.000,00	123.306,73	1.065.246,68	104,23%
2.7 - Cota-Parte IOF-Ouro	0,00	0,00	0,00	0,00	0,00%
3 - TOTAL DA RECEITA DE IMPOSTOS (1 + 2)	19.646.900,00	19.646.900,00	2.519.041,27	11.951.968,55	60,83%
OUTRAS RECEITAS DESTINADAS AO ENSINO					
	Previsão Inicial	Previsão Atualizada (a)	Receitas Realizadas		
			No Bimestre	Até o Bimestre (b)	% (c) = ((b/a) x 100)
4 - RECEITA DA APLICAÇÃO FINANCEIRA DE OUTROS RECURSOS DE IMPOSTOS VINCULADOS AO ENSINO	10.000,00	10.000,00	605,89	2.968,35	29,68%
5 - RECEITA DE TRANSFERÊNCIAS DO FNDE	385.760,00	385.760,00	73.935,72	284.247,00	73,68%
5.1 - Transferências do Salário-Educação	251.000,00	251.000,00	40.401,88	175.431,98	69,89%
5.2 - Outras Transferências do FNDE	132.000,00	132.000,00	24.087,80	68.394,70	51,81%
5.3 - Aplicação Financeira dos Recursos do FNDE	2.760,00	2.760,00	9.446,04	40.420,32	1.464,50%
6 - RECEITA DE TRANSFERÊNCIAS DE CONVÊNIOS	137.100,00	137.100,00	14.950,11	42.687,76	31,14%
6.1 - Transferências de Convênios	136.600,00	136.600,00	14.499,96	39.689,19	29,06%
6.2 - Aplicação Financeira dos Recursos de Convênios	500,00	500,00	450,15	2.998,57	599,71%
7 - RECEITA DE OPERAÇÕES DE CRÉDITO	240.800,00	240.800,00	0,00	0,00	0,00%
8 - OUTRAS RECEITAS PARA FINANCIAMENTO DO ENSINO	0,00	0,00	0,00	0,00	0,00%

Continua (1/3)



RELATÓRIO RESUMIDO DA EXECUÇÃO ORÇAMENTÁRIA
DEMONSTRATIVO DAS RECEITAS E DESPESAS COM MANUTENÇÃO E
DESENVOLVIMENTO DO ENSINO - MDE

ORÇAMENTO FISCAL E DA SEGURIDADE SOCIAL

JANEIRO A AGOSTO 2009 / BIMESTRE JULHO - AGOSTO

Lei 9.394/96, art. 72 - Anexo X

R\$ Reais

RECEITAS DO ENSINO					
OUTRAS RECEITAS DESTINADAS AO ENSINO	Previsão Inicial	Previsão Atualizada (a)	Receitas Realizadas		
			No Bimestre	Até o Bimestre (b)	% (c) = ((b/a) x 100)
9 - TOTAL DAS RECEITAS ADICIONAIS PARA FINANCIAMENTO DO ENSINO (4 + 5 + 6 + 7 + 8)	773.660,00	773.660,00	89.491,72	329.903,11	42,64%

FUNDEB					
RECEITAS DO FUNDEB	Previsão Inicial	Previsão Atualizada (a)	Receitas Realizadas		
			No Bimestre	Até o Bimestre (b)	% (c) = ((b/a) x 100)
10 - RECEITAS DESTINADAS AO FUNDEB	3.372.660,00	3.372.660,00	435.587,37	2.054.644,11	60,92%
10.1 - Cota-Parte FPM Destinada ao FUNDEB (20% de 2.1.1)	1.441.600,00	1.441.600,00	179.303,65	834.746,35	57,90%
10.2 - Cota-Parte ICMS Destinada ao FUNDEB (20% de 2.2)	1.649.200,00	1.649.200,00	223.086,01	971.320,85	58,90%
10.3 - ICMS - Desoneração Destinada ao FUNDEB (20% de 2.3)	15.300,00	15.300,00	3.354,20	13.416,87	87,69%
10.4 - Cota-Parte IPI-Exportação Destinada ao FUNDEB (20% de 2.4)	54.040,00	54.040,00	5.151,86	21.733,04	40,22%
10.5 - Cota-Parte ITR ou ITR Arrecadados Destinados ao FUNDEB (20% de 1.5 + 2.5)	8.120,00	8.120,00	30,30	377,66	4,65%
10.6 - Cota-Parte IPVA Destinada ao FUNDEB (20% de 2.6)	204.400,00	204.400,00	24.661,35	213.049,34	104,23%
11 - RECEITAS RECEBIDAS DO FUNDEB	4.133.000,00	4.133.000,00	597.974,96	2.499.616,97	60,48%
11.1 - Transferências de Recursos do FUNDEB	4.108.000,00	4.108.000,00	597.308,12	2.490.147,64	60,62%
11.2 - Complementação da União ao FUNDEB	0,00	0,00	0,00	0,00	0,00%
11.3 - Receita de Aplicação Financeira dos Recursos do FUNDEB	25.000,00	25.000,00	666,84	9.469,33	37,88%
12 - RESULTADO LÍQUIDO DAS TRANSFERÊNCIAS DO FUNDEB ACRÉSCIMO RESULTANTE DAS TRANSFERÊNCIAS DO FUNDEB	735.340,00	735.340,00	161.720,75	435.503,53	59,22%

DESPESAS DO FUNDEB	Dotação Inicial	Dotação Atualizada (d)	Despesas Liquidadas		
			No Bimestre	Até o Bimestre (e)	% (f) = ((e/d) x 100)
13 - PAGAMENTO DOS PROFISSIONAIS DO MAGISTÉRIO	0,00	0,00	640.416,13	1.968.040,66	100,00%
13.1 - Com Educação Infantil	0,00	0,00	102.287,92	332.784,39	100,00%
13.2 - Com Ensino Fundamental	0,00	0,00	538.128,21	1.635.256,27	100,00%
14 - OUTRAS DESPESAS	4.103.000,00	4.210.080,78	164.509,86	636.069,58	15,11%
14.1 - Com Educação Infantil	757.300,00	888.401,00	71.736,78	242.763,39	27,33%
14.2 - Com Ensino Fundamental	3.345.700,00	3.321.679,78	92.773,08	393.306,19	11,84%
15 - TOTAL DAS DESPESAS DO FUNDEB (13 + 14)	4.103.000,00	4.210.080,78	804.925,99	2.604.110,24	61,85%

DEDUÇÕES PARA FINS DE LIMITE DO FUNDEB PARA PAGAMENTO DOS PROFISSIONAIS DO MAGISTÉRIO		Valor
16 - RESTOS A PAGAR INSCRITOS NO EXERCÍCIO SEM DISPONIBILIDADE FINANCEIRA DE RECURSOS DO FUNDEB		0,00
17 - DESPESAS CUSTEADAS COM O SUPERÁVIT FINANCEIRO, DO EXERCÍCIO ANTERIOR, DO FUNDEB		0,00
18 - TOTAL DAS DEDUÇÕES CONSIDERADAS PARA FINS DE LIMITE DO FUNDEB (16 + 17)		0,00
19 - MÍNIMO DE 60% DO FUNDEB NA REMUNERAÇÃO DO MAGISTÉRIO COM EDUCAÇÃO INFANTIL E ENSINO FUNDAMENTAL (((13 - 18)/11)*100)		78,73%

CONTROLE DA UTILIZAÇÃO DE RECURSOS NO EXERCÍCIO SUBSEQUENTE		Valor
20 - RECURSOS RECEBIDOS DO FUNDEB NO EXERCÍCIO ANTERIOR QUE NÃO FORAM UTILIZADOS		7.008,14
21 - DESPESAS CUSTEADAS COM O SALDO DO ITEM 20 ATÉ O 1º TRIMESTRE DO EXERCÍCIO		7.008,14

MANUTENÇÃO E DESENV. DO ENSINO - DESPESAS CUSTEADAS COM A RECEITA RESULTANTE DE IMPOSTOS E RECURSOS DO FUNDEB

RECEITAS COM AÇÕES TÍPICAS DE MDE	Previsão Inicial	Previsão Atualizada (a)	Receitas Realizadas		
			No Bimestre	Até o Bimestre (b)	% (c) = ((b/a) x 100)
22 - IMPOSTOS E TRANSFERÊNCIAS DESTINADAS À MDE (25% de 3)	4.911.725,00	4.911.725,00	629.760,34	2.987.992,15	60,83%

DESPESAS COM AÇÕES TÍPICAS DE MDE	Dotação Inicial	Dotação Atualizada (d)	Despesas Liquidadas		
			No Bimestre	Até o Bimestre (e)	% (f) = ((e/d) x 100)
23 - EDUCAÇÃO INFANTIL	1.165.700,00	1.382.391,55	205.863,38	757.720,92	54,81%
23.1 - Despesas Custeadas com Recursos do FUNDEB	757.300,00	888.401,00	174.024,70	575.547,78	64,78%
23.2 - Despesas Custeadas com Outros Recursos de Impostos	408.400,00	493.990,55	31.838,68	182.173,14	36,88%
24 - ENSINO FUNDAMENTAL	4.472.100,00	4.560.368,48	783.892,22	2.898.294,62	63,55%
24.1 - Despesas Custeadas com Recursos do FUNDEB	3.345.700,00	3.321.679,78	625.446,75	2.006.744,27	60,41%
24.2 - Despesas Custeadas com Outros Recursos de Impostos	1.126.400,00	1.238.688,70	158.445,47	891.550,35	71,98%
25 - ENSINO MÉDIO	0,00	0,00	0,00	0,00	0,00%
26 - ENSINO SUPERIOR	0,00	0,00	0,00	0,00	0,00%

Continua (2/3)



RELATÓRIO RESUMIDO DA EXECUÇÃO ORÇAMENTÁRIA
DEMONSTRATIVO DAS RECEITAS E DESPESAS COM MANUTENÇÃO E
DESENVOLVIMENTO DO ENSINO - MDE

ORÇAMENTO FISCAL E DA SEGURIDADE SOCIAL

JANEIRO A AGOSTO 2009 / BIMESTRE JULHO - AGOSTO

Lei 9.394/96, art. 72 - Anexo X

R\$ Reais

MANUTENÇÃO E DESENV. DO ENSINO - DESPESAS CUSTEADAS COM A RECEITA RESULTANTE DE IMPOSTOS E RECURSOS DO FUNDEB

DESPESAS COM AÇÕES TÍPICAS DE MDE	Dotação Inicial	Dotação Atualizada (d)	Despesas Liquidadas		
			No Bimestre	Até o Bimestre (e)	% (f) = ((e/d) x 100)
27 - ENSINO PROFISSIONAL NÃO INTEGRADO AO ENSINO REGULAR	0,00	0,00	0,00	0,00	0,00%
28 - OUTRAS	57.000,00	76.140,00	14.841,81	31.205,46	40,98%
29 - TOTAL DAS DESPESAS COM AÇÕES TÍPICAS DE MDE (23 + 24 + 25 + 26 + 27 + 28)	5.694.800,00	6.018.900,03	1.004.597,41	3.687.221,00	61,26%

DEDUÇÕES CONSIDERADAS PARA FINS DE LIMITE CONSTITUCIONAL

	Valor
30 - RESULTADO LÍQUIDO DAS TRANSFERÊNCIAS DO FUNDEB (12)	435.503,53
31 - DESPESAS CUSTEADAS COM A COMPLEMENTAÇÃO DO FUNDEB NO EXERCÍCIO	0,00
32 - RECEITA DE APLICAÇÃO FINANCEIRA DOS RECURSOS DO FUNDEB ATÉ O BIMESTRE (50 h)	9.469,33
33 - DESPESAS CUSTEADAS COM O SUPERÁVIT FINANCEIRO, DO EXERCÍCIO ANTERIOR, DO FUNDEB	7.008,14
34 - DESPESAS CUSTEADAS COM O SUPERÁVIT FINANCEIRO, DO EXERCÍCIO ANTERIOR, DE OUTROS RECURSOS DE IMPOSTOS	0,00
35 - RESTOS A PAGAR INSCRITOS NO EXERCÍCIO SEM DISPONIB. FINANCEIRA DE RECURSOS DE IMPOSTOS VINCULADOS AO ENSINO	0,00
36 - CANCELAMENTO, NO EXERCÍCIO, DE RESTOS A PAGAR INSCRITOS COM DISP.FINANC. DE RECURSOS DE IMPOSTOS VINCULADOS AO ENSINO (46 g)	0,00
37 - TOTAL DAS DEDUÇÕES CONSIDERADAS PARA FINS DE LIMITE CONSTITUCIONAL (30 + 31 + 32 + 33 + 34 + 35 + 36)	451.981,00
38 - TOTAL DAS DESPESAS PARA FINS DE LIMITE ((23 + 24) - 37)	3.204.034,54
39 - MÍNIMO DE 25% DAS RECEITAS RESULTANTES DE IMPOSTOS EM MDE ((38 / 3) * 100) %	26,81%


OUTRAS DESPESAS CUSTEADAS COM RECEITAS ADICIONAIS PARA FINANCIAMENTO DO ENSINO	Dotação Inicial	Dotação Atualizada (d)	Despesas Liquidadas		
			No Bimestre	Até o Bimestre (e)	% (f) = ((e/d) x 100)
40 - DESPESAS CUSTEADAS COM A APLICAÇÃO FINANCEIRA DE OUTROS RECURSOS DE IMPOSTOS VINCULADOS AO ENSINO	0,00	0,00	0,00	0,00	0,00%
41 - DESPESAS CUSTEADAS COM A CONTRIBUIÇÃO SOCIAL DO SALÁRIO-EDUCAÇÃO	349.100,00	172.510,75	13.977,37	106.488,03	61,73%
42 - DESPESAS CUSTEADAS COM OPERAÇÕES DE CRÉDITO	1.000,00	1.000,00	0,00	0,00	0,00%
43 - DESPESAS CUSTEADAS COM OUTRAS RECEITAS PARA FINANCIAMENTO DO ENSINO	1.900,00	1.900,00	0,00	26,00	1,37%
44 - TOTAL DAS OUTRAS DESPESAS CUSTEADAS COM RECEITAS ADICIONAIS PARA FINANCIAMENTO DO ENSINO (40 + 41 + 42 + 43)	352.000,00	175.410,75	13.977,37	106.514,03	60,72%
45 - TOTAL GERAL DAS DESPESAS COM MDE (29 + 44)	6.046.800,00	6.194.310,78	1.018.574,78	3.793.735,03	61,25%


RESTOS A PAGAR INSCRITOS COM DISPONIBILIDADE FINANCEIRA DE RECURSOS DE IMPOSTOS VINCULADOS AO ENSINO


	Saldo Até o Bimestre	Cancelado em 2009
46 - RESTOS A PAGAR DE DESPESAS COM MDE	2.050,82	0,00

FLUXO FINANCEIRO DOS RECURSOS

	Valor	
	FUNDEB (h)	FUNDEF
47 - SALDO FINANCEIRO EM 31 DE DEZEMBRO DO EXERCÍCIO ANTERIOR	53.651,30	0,00
48 - (+) INGRESSO DE RECURSOS ATÉO BIMESTRE	2.490.147,64	0,00
49 - (-) PAGAMENTOS EFETUADOS ATÉ O BIMESTRE	2.480.428,25	0,00
50 - (+) RECEITA DE APLICAÇÃO FINANCEIRA DOS RECURSOS ATÉ O BIMESTRE	9.469,33	0,00
51 - (-) SALDO FINANCEIRO NO EXERCÍCIO ATUAL	72.840,02	0,00


Antonio Vicente Piva
Prefeito Municipal
CPF 270.946.930-87


Nador Orlando Kumpel
Secretario de Finanças
CPF 253.705.450-49


Margarete Maria Souilljee Wiedthauer
Contadora CRC/RS 055056
CPF 623.681.410-49