



RELATÓRIO RESUMIDO DA EXECUÇÃO ORÇAMENTÁRIA  
DEMONSTRATIVO DA RECEITA LÍQUIDA E DAS DESPESAS PRÓPRIAS COM SAÚDE  
ORÇAMENTO FISCAL E DA SEGURIDADE SOCIAL  
JANEIRO A DEZEMBRO 2009

ADCT, art. 77 - Anexo XVI

Reais

RECEITAS	Previsão Inicial	Previsão Atualizada (a)	Receitas Realizadas	
			Até o Semestre (b)	% (b/a)
RECEITAS DE IMPOSTOS E TRANSFERÊNCIAS CONSTITUCIONAIS E LEGAIS (I)	19.334.900,00	19.334.900,00	18.094.841,17	93,59 %
Impostos	2.157.600,00	2.157.600,00	2.097.121,98	97,20 %
Multas, Juros de Mora e Dívida Ativa dos Impostos	314.000,00	314.000,00	209.357,43	66,67 %
Receitas de Transferências Constitucionais e Legais da União	16.863.300,00	16.863.300,00	15.788.361,76	93,63 %
Da União	7.325.100,00	7.325.100,00	6.503.793,25	88,79 %
Do Estado	9.538.200,00	9.538.200,00	9.284.568,51	97,34 %
TRANSFERÊNCIA DE RECURSOS DO SISTEMA ÚNICO DE SAÚDE - SUS (II)	1.096.900,00	1.096.900,00	916.001,82	83,51 %
Da União para o Município	918.300,00	918.300,00	804.009,32	87,55 %
Do Estado para o Município	178.600,00	178.600,00	111.992,50	62,71 %
Demais Municípios para o Município	0,00	0,00	0,00	
Outras Receitas do SUS	0,00	0,00	0,00	
RECEITAS DE OPERAÇÕES DE CRÉDITO VINCULADAS À SAÚDE (III)	0,00	0,00	0,00	
OUTRAS RECEITAS ORÇAMENTÁRIAS	14.361.860,00	14.361.860,00	10.317.073,40	71,84 %
(-)DEDUÇÃO PARA O FUNDEF	3.372.660,00	3.372.660,00	3.157.795,84	93,63 %
TOTAL	31.421.000,00	31.421.000,00	26.170.120,55	83,29 %

DESPESAS COM SAÚDE (Por Grupo de Natureza de Despesa)	Dotação Inicial	Dotação Atualizada (c)	Despesas Executadas		
			Até o Semestre (d)	Inscr.RP Não Proc.(e)	% ((d+e)/c)
DESPESAS CORRENTES	4.054.400,00	4.191.860,00	3.618.150,61	29.692,73	87,02 %
Pessoal e Encargos Sociais	2.244.700,00	2.402.208,00	2.102.040,91	0,00	87,50 %
Juros e Encargos da Dívida	0,00	0,00	0,00	0,00	
Outras Despesas Correntes	1.809.700,00	1.789.652,00	1.516.109,70	29.692,73	86,37 %
DESPESAS DE CAPITAL	331.300,00	359.245,61	182.124,56	3.336,39	51,63 %
Investimentos	331.300,00	359.245,61	182.124,56	3.336,39	51,63 %
Inversões Financeiras	0,00	0,00	0,00	0,00	
Amortização da Dívida	0,00	0,00	0,00	0,00	
TOTAL (IV)	4.385.700,00	4.551.105,61	3.800.275,17	33.029,12	84,23 %

DESPESAS PRÓPRIAS COM AÇÕES E SERVIÇOS PÚBLICOS DE SAÚDE	Dotação Inicial	Dotação Atualizada	Despesas Executadas		
			Até o Semestre (f)	Inscr.RP Não Proc.(g)	% ((f+g)/IV)
DESPESAS COM SAÚDE	4.385.700,00	4.551.105,61	3.800.275,17	33.029,12	100,00 %
(-)DESPESAS COM INATIVOS E PENSIONISTAS	0,00	0,00	0,00	0,00	0,00 %
(-) DESPESAS CUSTEADAS COM OUTROS RECURSOS DESTINADOS À SAÚDE	1.112.200,00	1.201.054,61	902.716,68	15.488,52	23,95 %
Recursos do Sistema Único de Saúde - SUS	1.112.200,00	1.179.287,55	880.949,62	15.488,52	23,39 %
Recursos de Operações de Crédito	0,00	0,00	0,00	0,00	0,00 %
Outros Recursos	0,00	21.767,06	21.767,06	0,00	0,57 %
(-)RESTOS A PAGAR INSCRITOS SEM DISPONIBILIDADE DE RECURSOS PRÓPRIOS	0,00	0,00	0,00	0,00	0,00 %
TOTAL DAS DESPESAS PRÓPRIAS COM AÇÕES E SERVIÇOS PÚBLICOS DE SAÚDE (V)	3.273.500,00	3.350.051,00	2.897.558,49	17.540,60	76,05 %

Continua (1/2)



DEMONSTRATIVO DA RECEITA LÍQUIDA E DAS DESPESAS PRÓPRIAS COM SAÚDE

ORÇAMENTO FISCAL E DA SEGURIDADE SOCIAL

JANEIRO A DEZEMBRO 2009

ADCT, art. 77 - Anexo XVI

Reais

CONTROLE DE RESTOS A PAGAR VINCULADOS À SAÚDE INSCRITOS EM EXERCÍCIOS ANTERIORES	Restos Pagar Inscr. com Disp.Financ.	
	Inscr. Exercícios Anteriores	Cancelados em 2009 (VI)
RESTOS A PAGAR DE DESPESAS PRÓPRIAS COM AÇÕES E SERVIÇOS PÚBLICOS DE SAÚDE	0,00	0,00

PARTICIPAÇÃO DAS DESPESAS COM AÇÕES E SERVIÇOS PÚBLICOS DE SAÚDE	%
--	---

PARTICIPAÇÃO DAS DESPESAS COM AÇÕES E SERVIÇOS PÚBLICOS DE SAÚDE NA RECEITA DE IMPOSTOS E TRANSFERÊNCIAS CONSTITUCIONAIS E LEGAIS - Limite Constitucional: 15% 16,11 %


DESPESAS COM SAÚDE (Por Subfunção)	Dotação Inicial	Dotação Atualizada	Despesas Executadas		
			Até o Semestre (i)	Inscr.RP Não Proc.(j)	% ((i+j) / total (i+j))
Atenção Básica	3.058.500,00	3.099.112,61	2.577.124,08	6.033,59	67,39 %
Assistência Hospitalar e Ambulatorial	166.400,00	254.500,00	227.456,88	0,00	5,93 %
Suporte Profilático e Terapêutico	383.800,00	392.500,00	274.092,58	17.640,16	7,61 %
Vigilância Sanitária	7.500,00	7.500,00	779,76	0,00	0,02 %
Vigilância Epidemiológica	31.500,00	40.193,00	34.086,84	163,37	0,89 %
Alimentação e Nutrição	1.200,00	2.000,00	896,00	0,00	0,02 %
Outras Subfunções	736.800,00	755.300,00	685.839,03	9.192,00	18,13 %
TOTAL	4.385.700,00	4.551.105,61	3.800.275,17	33.029,12	100,00 %


Nota: Durante o exercício, somente as despesas liquidadas são consideradas executadas. No encerramento do exercício, as despesas não liquidadas inscritas em restos a pagar não processados são também consideradas executadas.


Dessa forma, para maior transparência, as despesas executadas estão segregadas em:

a) Despesas liquidadas, consideradas aquelas em que houve a entrega do material ou serviço, nos termos do art. 63 da Lei 4.320/64;

b) Despesas empenhadas mas não liquidadas, inscritas em Restos a Pagar não processados, consideradas liquidadas no encerramento do exercício, por força do art.35, inciso II da Lei 4.320/64.

  
Antonio Vicente Piva  
Prefeito Municipal  
CPF 270.946.930-87

  
Naor Orlando Kümpel  
Secretario de Finanças  
CPF 253.705.450-49

  
Margarete M.S. Wiedthauer  
Contadora CRC/RS 055056  
CPF 623.681.410-49