



Prefeitura Municipal de Nã-me-Toque
RELATÓRIO RESUMIDO DA EXECUÇÃO ORÇAMENTÁRIA
BALANÇO ORÇAMENTÁRIO

ORÇAMENTO FISCAL E DA SEGURIDADE SOCIAL

JANEIRO A FEVEREIRO 2010 / BIMESTRE JANEIRO - FEVEREIRO

LRF, Art. 52, inciso I, alíneas "a" e "b" do inciso II e § 1º - Anexo I

Receitas	Previsão Inicial	Previsão Atualizada	Receitas Realizadas				Saldo a Realizar
			No Bimestre	%	Até o Bimestre	%	
RECEITAS (Exceto intra-orçamentárias) (I)	30.666.500,00	30.666.500,00	4.691.631,78	15,30%	4.691.631,78	15,30%	25.974.868,22
RECEITAS CORRENTES	26.671.400,00	26.671.400,00	4.690.993,96	17,59%	4.690.993,96	17,59%	21.980.406,04
RECEITA TRIBUTARIA	2.950.100,00	2.950.100,00	958.139,30	32,48%	958.139,30	32,48%	1.991.960,70
IMPOSTOS	2.430.100,00	2.430.100,00	764.668,66	31,47%	764.668,66	31,47%	1.665.431,34
TAXAS	334.000,00	334.000,00	186.348,48	55,79%	186.348,48	55,79%	147.651,52
CONTRIBUICAO DE MELHORIA	186.000,00	186.000,00	7.122,16	3,83%	7.122,16	3,83%	178.877,84
RECEITA DE CONTRIBUICOES	915.400,00	915.400,00	154.256,63	16,85%	154.256,63	16,85%	761.143,37
CONTRIBUICOES SOCIAIS	631.900,00	631.900,00	100.691,86	15,93%	100.691,86	15,93%	531.208,14
CONTRIBUICOES ECONOMICAS	283.500,00	283.500,00	53.564,77	18,89%	53.564,77	18,89%	229.935,23
RECEITA PATRIMONIAL	843.200,00	843.200,00	130.659,23	15,50%	130.659,23	15,50%	712.540,77
RECEITAS IMOBILIARIAS	200,00	200,00	0,00	0,00%	0,00	0,00%	200,00
RECEITAS DE VALORES MOBILIARIOS	842.100,00	842.100,00	130.558,23	15,50%	130.558,23	15,50%	711.541,77
RECEITA DE CONCESSOES E PERMISSOES	900,00	900,00	101,00	11,22%	101,00	11,22%	799,00
RECEITA DE SERVICOS	128.300,00	128.300,00	17.452,62	13,60%	17.452,62	13,60%	110.847,38
TRANSFERENCIAS CORRENTES	20.876.900,00	20.876.900,00	3.267.137,17	15,65%	3.267.137,17	15,65%	17.609.762,83
TRANSFERENCIAS INTERGOVERNAMENTAIS	20.737.100,00	20.737.100,00	3.257.137,17	15,71%	3.257.137,17	15,71%	17.479.962,83
TRANSFERÊNCIAS DE INSTIUIÇÕES PRIVADAS	10.100,00	10.100,00	10.000,00	99,01%	10.000,00	99,01%	100,00
TRANSFERÊNCIAS DE PESSOAS	1.400,00	1.400,00	0,00	0,00%	0,00	0,00%	1.400,00
TRANSFERENCIAS DE CONVENIOS	128.300,00	128.300,00	0,00	0,00%	0,00	0,00%	128.300,00
OUTRAS RECEITAS CORRENTES	957.500,00	957.500,00	163.349,01	17,06%	163.349,01	17,06%	794.150,99
MULTAS E JUROS DE MORA	82.400,00	82.400,00	14.357,77	17,42%	14.357,77	17,42%	68.042,23
INDENIZACOES E RESTITUICOES	599.200,00	599.200,00	31.401,64	5,24%	31.401,64	5,24%	567.798,36
RECEITA DA DÍVIDA ATIVA	274.800,00	274.800,00	117.589,60	42,79%	117.589,60	42,79%	157.210,40
RECEITAS DIVERSAS	1.100,00	1.100,00	0,00	0,00%	0,00	0,00%	1.100,00
RECEITAS DE CAPITAL	3.995.100,00	3.995.100,00	637,82	0,02%	637,82	0,02%	3.994.462,18
OPERACOES DE CREDITO	380.000,00	380.000,00	0,00	0,00%	0,00	0,00%	380.000,00
OPERACOES DE CREDITO INTERNAS	380.000,00	380.000,00	0,00	0,00%	0,00	0,00%	380.000,00
ALIENACAO DE BENS	55.000,00	55.000,00	0,00	0,00%	0,00	0,00%	55.000,00
ALIENACAO DE BENS MOVEIS	20.000,00	20.000,00	0,00	0,00%	0,00	0,00%	20.000,00
ALIENACAO DE BENS IMOVEIS	35.000,00	35.000,00	0,00	0,00%	0,00	0,00%	35.000,00

Continua (1/4)



Prefeitura Municipal de Nã-me-Toque

RELATÓRIO RESUMIDO DA EXECUÇÃO ORÇAMENTÁRIA

Continuação (2/4)

BALANÇO ORÇAMENTÁRIO

ORÇAMENTO FISCAL E DA SEGURIDADE SOCIAL

JANEIRO A FEVEREIRO 2010 / BIMESTRE JANEIRO - FEVEREIRO

LRF, Art. 52, inciso I, alíneas "a" e "b" do inciso II e § 1º - Anexo I

Receitas	Previsão Inicial	Previsão Atualizada	Receitas Realizadas				Saldo a Realizar
			No Bimestre	%	Até o Bimestre	%	
AMORTIZACAO DE EMPRESTIMOS	400,00	400,00	0,00	0,00%	0,00	0,00%	400,00
TRANSFERENCIAS DE CAPITAL	3.549.000,00	3.549.000,00	0,00	0,00%	0,00	0,00%	3.549.000,00
TRANSFERENCIAS DE CONVENIOS	3.549.000,00	3.549.000,00	0,00	0,00%	0,00	0,00%	3.549.000,00
OUTRAS RECEITAS DE CAPITAL	10.700,00	10.700,00	637,82	5,96%	637,82	5,96%	10.062,18
DIVIDA ATIVA PROV.DE AMORTIZACAO DE	10.700,00	10.700,00	637,82	5,96%	637,82	5,96%	10.062,18
RECEITAS (Intra-orçamentárias) (I)	2.948.500,00	2.948.500,00	413.803,83	14,03%	413.803,83	14,03%	2.534.696,17
SUBTOTAL DAS RECEITAS (III) = (I + II)	33.615.000,00	33.615.000,00	5.105.435,61	15,19%	5.105.435,61	15,19%	28.509.564,39
OPERAÇÕES DE CRÉDITO/REFINANCIAMENTO (IV)	0,00	0,00	0,00	0,00%	0,00	0,00%	0,00
Operações de Crédito Internas	0,00	0,00	0,00	0,00%	0,00	0,00%	0,00
Para Refinanciamento da Dívida Mobiliária	0,00	0,00	0,00	0,00%	0,00	0,00%	0,00
Para Refinanciamento de Outras Dívidas	0,00	0,00	0,00	0,00%	0,00	0,00%	0,00
Operações de Crédito Externas	0,00	0,00	0,00	0,00%	0,00	0,00%	0,00
Para Refinanciamento da Dívida Mobiliária	0,00	0,00	0,00	0,00%	0,00	0,00%	0,00
Para Refinanciamento de Outras Dívidas	0,00	0,00	0,00	0,00%	0,00	0,00%	0,00
SUBTOTAL COM REFINANCIAMENTO (V) = (III + IV)	33.615.000,00	33.615.000,00	5.105.435,61	15,19%	5.105.435,61	15,19%	28.509.564,39
DÉFICIT (VI)							0,00
TOTAL (VII) = (V + VI)	33.615.000,00	33.615.000,00	5.105.435,61	15,19%	5.105.435,61		
SALDOS DE EXERCÍCIOS ANTERIORES (Utilizados)							213.724,75

Despesas	Dotação Inicial	Créditos Adicionais	Dotação Atualizada	Despesas Empenhadas		Despesas Executadas			Saldo a Liquidar
						Liquidadas		%	
				No Bimestre	Até o Bimestre	No Bimestre	Até o Bimestre		
DESPESAS (Exceto intra-orçamentárias) (VIII)	30.672.200,00	222.537,49	30.894.737,49	7.869.958,33	7.869.958,33	3.262.047,37	3.262.047,37	10,56%	27.632.690,12
DESPESAS CORRENTES	22.275.600,00	487.799,82	22.763.399,82	6.855.350,48	6.855.350,48	3.044.054,42	3.044.054,42	13,37%	19.719.345,40
PESSOAL E ENCARGOS SOCIAIS	10.938.600,00	48.165,08	10.986.765,08	1.657.876,82	1.657.876,82	1.614.306,02	1.614.306,02	14,69%	9.372.459,06
JUROS E ENCARGOS DA DIVIDA	229.800,00	0,00	229.800,00	131.027,02	131.027,02	21.700,51	21.700,51	9,44%	208.099,49
OUTRAS DESPESAS CORRENTES	11.107.200,00	439.634,74	11.546.834,74	5.066.446,64	5.066.446,64	1.408.047,89	1.408.047,89	12,19%	10.138.786,85
DESPESAS DE CAPITAL	5.453.600,00	-64.418,33	5.389.181,67	1.014.607,85	1.014.607,85	217.992,95	217.992,95	4,05%	5.171.188,72
INVESTIMENTOS	4.767.600,00	-64.418,33	4.703.181,67	505.565,50	505.565,50	70.527,08	70.527,08	1,50%	4.632.654,59
INVERSOES FINANCEIRAS	12.500,00	0,00	12.500,00	0,00	0,00	0,00	0,00	0,00%	12.500,00
AMORTIZACAO DA DIVIDA	673.500,00	0,00	673.500,00	509.042,35	509.042,35	147.465,87	147.465,87	21,90%	526.034,13

Continua (2/4)



Prefeitura Municipal de Nã-Me-Toque
RELATÓRIO RESUMIDO DA EXECUÇÃO ORÇAMENTÁRIA

Continuação (3/4)

BALANÇO ORÇAMENTÁRIO
ORÇAMENTO FISCAL E DA SEGURIDADE SOCIAL
JANEIRO A FEVEREIRO 2010 / BIMESTRE JANEIRO - FEVEREIRO

LRF, Art. 52, inciso I, alíneas "a" e "b" do inciso II e § 1º - Anexo I

Despesas	Dotação Inicial	Créditos Adicionais	Dotação Atualizada	Despesas Empenhadas		Despesas Executadas			Saldo a Liquidar
						Liquidadas		%	
				No Bimestre	Até o Bimestre	No Bimestre	Até o Bimestre		
RESERVA DO RPPS	2.695.400,00	0,00	2.695.400,00	0,00	0,00	0,00	0,00	0,00%	2.695.400,00
RESERVA DO RPPS	2.695.400,00	0,00	2.695.400,00	0,00	0,00	0,00	0,00	0,00%	2.695.400,00
RESERVA DE CONTINGENCIA	247.600,00	-200.844,00	46.756,00	0,00	0,00	0,00	0,00	0,00%	46.756,00
RESERVA DE CONTINGENCIA	247.600,00	-200.844,00	46.756,00	0,00	0,00	0,00	0,00	0,00%	46.756,00
DESPESAS (Intra-orçamentárias) (IX)	2.942.800,00	0,00	2.942.800,00	412.457,71	412.457,71	412.457,71	412.457,71	14,02%	2.530.342,29
SUBTOTAL DAS DESPESAS (X) = (VIII + IX)	33.615.000,00	222.537,49	33.837.537,49	8.282.416,04	8.282.416,04	3.674.505,08	3.674.505,08	10,86%	30.163.032,41
AMORTIZAÇÃO DA DÍVIDA/REFINANCIAMENTO (XI)	0,00	0,00	0,00	0,00	0,00	0,00	0,00	0,00%	0,00
Amortização da Dívida Interna	0,00	0,00	0,00	0,00	0,00	0,00	0,00	0,00%	0,00
Dívida Mobiliária	0,00	0,00	0,00	0,00	0,00	0,00	0,00	0,00%	0,00
Outras Dívidas	0,00	0,00	0,00	0,00	0,00	0,00	0,00	0,00%	0,00
Amortização da Dívida Externa	0,00	0,00	0,00	0,00	0,00	0,00	0,00	0,00%	0,00
Dívida Mobiliária	0,00	0,00	0,00	0,00	0,00	0,00	0,00	0,00%	0,00
Outras Dívidas	0,00	0,00	0,00	0,00	0,00	0,00	0,00	0,00%	0,00
SUBTOTAL COM FINANCIAMENTO (XII) = (X + XI)	33.615.000,00	222.537,49	33.837.537,49	8.282.416,04	8.282.416,04	3.674.505,08	3.674.505,08	10,86%	30.163.032,41
SUPERÁVIT (XIII)							1.430.930,53		
TOTAL (XIV) = (XII + XIII)	33.615.000,00	222.537,49	33.837.537,49	8.282.416,04	8.282.416,04	3.674.505,08	5.105.435,61		

Receitas Intra-orçamentárias	Previsão Inicial	Previsão Atualizada	Receitas Realizadas				Saldo a Realizar
			No Bimestre	%	Até o Bimestre	%	
RECEITAS CORRENTES INTRA-ORÇAMENTÁRIAS	2.948.500,00	2.948.500,00	413.803,83	14,03%	413.803,83	14,03%	2.534.696,17
CONTRIBUIÇÕES INTRA-ORÇAMENTÁRIAS	2.948.500,00	2.948.500,00	413.803,83	14,03%	413.803,83	14,03%	2.534.696,17
CONTRIBUIÇÕES SOCIAIS -	2.948.500,00	2.948.500,00	413.803,83	14,03%	413.803,83	14,03%	2.534.696,17
TOTAL	2.948.500,00	2.948.500,00	413.803,83	14,03%	413.803,83	14,03%	2.534.696,17

Despesas Intra-orçamentárias	Dotação Inicial	Créditos Adicionais	Dotação Atualizada	Despesas Empenhadas		Despesas Executadas			Saldo a Liquidar
						Liquidadas		%	
				No Bimestre	Até o Bimestre	No Bimestre	Até o Bimestre		
DESPESAS CORRENTES	2.942.800,00	0,00	2.942.800,00	412.457,71	412.457,71	412.457,71	412.457,71	14,02%	2.530.342,29
PESSOAL E ENCARGOS SOCIAIS	2.942.800,00	0,00	2.942.800,00	412.457,71	412.457,71	412.457,71	412.457,71	14,02%	2.530.342,29

Continua (3/4)



Prefeitura Municipal de Não-Me-Toque

RELATÓRIO RESUMIDO DA EXECUÇÃO ORÇAMENTÁRIA

Continuação (4/4)


BALANÇO ORÇAMENTÁRIO


ORÇAMENTO FISCAL E DA SEGURIDADE SOCIAL


JANEIRO A FEVEREIRO 2010 / BIMESTRE JANEIRO - FEVEREIRO

LRF, Art. 52, inciso I, alíneas "a" e "b" do inciso II e § 1º - Anexo I

Despesas Intra-orçamentárias	Dotação Inicial	Créditos Adicionais	Dotação Atualizada	Despesas Empenhadas		Despesas Executadas			Saldo a Liquidar
				No Bimestre	Até o Bimestre	Liquidadas		%	
						No Bimestre	Até o Bimestre		
TOTAL	2.942.800,00	0,00	2.942.800,00	412.457,71	412.457,71	412.457,71	412.457,71	14,02%	2.530.342,29


Antonio Vicente Piva
Prefeito Municipal
CPF 270.946.930-87


Naor Orlando Kumpel
Secretario de Finanças
CPF 253.705.450-49


Margarete M.S. Wiedthauer
Contadora CRC/RS 055056
CPF 623.681.410-49