



*Prefeitura Municipal de Nã-me-Toque*  
RELATÓRIO RESUMIDO DA EXECUÇÃO ORÇAMENTÁRIA  
DEMONSTRATIVO DA EXECUÇÃO DAS DESPESAS POR FUNÇÃO / SUBFUNÇÃO  
ORÇAMENTO FISCAL E DA SEGURIDADE SOCIAL  
*JANEIRO A JUNHO 2010 / BIMESTRE MAIO - JUNHO*

LRF, Art. 52, inciso II, alínea "c" - Anexo II

R\$ Reais

Função / Subfunção	Dotação Inicial	Dotação Atualizada	Despesas Empenhadas		Despesas Liquidadas				Saldo
			No Bimestre	Até o Bimestre	No Bimestre	Até o Bimestre	%	%	
DESPESAS (Exceto intra-orçamentárias) (I)	30.672.200,00	32.322.402,96	3.837.016,14	15.070.705,21	3.974.390,90	11.391.077,57	82,44%	35,24%	20.931.325,39
LEGISLATIVA	1.345.500,00	1.362.447,68	158.049,94	728.551,23	182.947,00	612.989,59	4,44%	44,99%	749.458,09
Acao Legislativa	1.345.500,00	1.362.447,68	158.049,94	728.551,23	182.947,00	612.989,59	4,44%	44,99%	749.458,09
ADMINISTRACAO	3.760.600,00	3.684.852,85	355.346,84	1.717.988,49	441.461,45	1.360.050,88	9,84%	36,91%	2.324.801,97
Administracao Geral	3.010.900,00	2.924.034,63	266.405,44	1.361.482,11	339.087,18	1.056.033,03	7,64%	36,12%	1.868.001,60
Administracao Financeira	401.000,00	402.100,00	54.097,59	161.876,69	55.866,36	157.188,94	1,14%	39,09%	244.911,06
Normatizacao e Fiscalizacao	33.500,00	26.500,00	0,00	0,00	0,00	0,00	0,00%	0,00%	26.500,00
Formacao de Recursos Humanos	5.000,00	5.400,00	3.712,00	3.712,00	3.100,00	3.100,00	0,02%	57,41%	2.300,00
Administracao de Receitas	244.400,00	261.018,22	24.986,81	133.466,19	30.628,64	105.516,34	0,76%	40,42%	155.501,88
Comunicacao Social	65.800,00	65.800,00	6.145,00	57.451,50	12.779,27	38.212,57	0,28%	58,07%	27.587,43
SEGURANCA PUBLICA	43.100,00	95.570,00	11.863,66	23.113,66	11.863,66	15.613,66	0,11%	16,34%	79.956,34
Policiamento	43.100,00	95.570,00	11.863,66	23.113,66	11.863,66	15.613,66	0,11%	16,34%	79.956,34
ASSISTENCIA SOCIAL	976.700,00	1.122.424,22	98.613,94	694.458,51	142.303,58	530.274,04	3,84%	47,24%	592.150,18
Administracao Geral	271.400,00	274.790,00	25.799,19	158.053,69	40.935,88	111.555,79	0,81%	40,60%	163.234,21
Assistencia ao Idoso	50.100,00	50.800,00	1.635,02	42.138,01	4.175,02	36.858,01	0,27%	72,56%	13.941,99
Assistencia ao Portador de Deficiencia	12.400,00	12.400,00	328,95	11.274,75	2.153,25	4.889,70	0,04%	39,43%	7.510,30
Assistencia à Crianca e ao Adolescente	219.600,00	347.810,00	15.379,32	289.139,20	33.359,27	209.960,41	1,52%	60,37%	137.849,59
Assistencia Comunitaria	423.200,00	436.624,22	55.471,46	193.852,86	61.680,16	167.010,13	1,21%	38,25%	269.614,09
PREVIDENCIA SOCIAL	140.000,00	140.000,00	43.700,45	90.717,78	43.700,45	90.717,78	0,66%	64,80%	49.282,22
Previdencia do Regime Estatutário	140.000,00	140.000,00	43.700,45	90.717,78	43.700,45	90.717,78	0,66%	64,80%	49.282,22
SAUDE	3.943.800,00	4.028.442,69	807.876,64	2.390.913,73	732.712,12	1.850.934,71	13,40%	45,95%	2.177.507,98
Administracao Geral	811.300,00	813.764,00	76.330,47	487.007,59	129.261,84	371.048,70	2,69%	45,60%	442.715,30
Atencao Basica	2.526.900,00	2.599.998,69	540.165,88	1.491.271,66	392.945,31	1.170.667,98	8,47%	45,03%	1.429.330,71
Assistencia Hospitalar e Ambulatorial	239.800,00	229.780,00	4.426,20	122.771,95	26.087,19	65.557,77	0,47%	28,53%	164.222,23
Suporte Profilatico e Terapeutico	312.400,00	324.400,00	179.709,52	269.858,17	176.726,87	224.582,36	1,63%	69,23%	99.817,64
Vigilancia Sanitaria	7.500,00	7.500,00	92,87	172,08	92,87	172,08	0,00%	2,29%	7.327,92
Vigilancia Epidemiologica	44.700,00	51.800,00	7.151,70	19.262,28	7.598,04	18.335,82	0,13%	35,40%	33.464,18
Alimentacao e Nutricao	1.200,00	1.200,00	0,00	570,00	0,00	570,00	0,00%	47,50%	630,00

Continua (1/5)

RELATÓRIO RESUMIDO DA EXECUÇÃO ORÇAMENTÁRIA  
DEMONSTRATIVO DA EXECUÇÃO DAS DESPESAS POR FUNÇÃO / SUBFUNÇÃO  
ORÇAMENTO FISCAL E DA SEGURIDADE SOCIAL  
JANEIRO A JUNHO 2010 / BIMESTRE MAIO - JUNHO

Continuação (2/5)

LRF, Art. 52, inciso II, alínea "c" - Anexo II

R\$ Reais

Função / Subfunção	Dotação Inicial	Dotação Atualizada	Despesas Empenhadas		Despesas Liquidadas				Saldo
			No Bimestre	Até o Bimestre	No Bimestre	Até o Bimestre	%	%	
EDUCACAO	7.105.900,00	6.956.341,14	786.547,47	3.741.227,14	1.008.183,43	2.848.038,61	20,61%	40,94%	4.108.302,53
Administracao Geral	598.300,00	602.060,04	68.738,13	268.992,21	82.745,42	237.836,48	1,72%	39,50%	364.223,56
Alimentacao e Nutricao	198.000,00	242.515,00	7.729,77	104.453,43	42.146,66	87.756,57	0,64%	36,19%	154.758,43
Ensino Fundamental	4.672.700,00	4.332.856,10	503.607,34	2.188.787,84	643.974,76	1.804.755,16	13,06%	41,65%	2.528.100,94
Ensino Medio	150.400,00	169.600,00	7.634,64	135.374,77	34.767,21	80.689,29	0,58%	47,58%	88.910,71
Educacao Infantil	1.455.200,00	1.578.000,00	198.837,59	1.012.318,89	183.685,38	605.701,11	4,38%	38,38%	972.298,89
Educacao Especial	31.300,00	31.310,00	0,00	31.300,00	20.864,00	31.300,00	0,23%	99,97%	10,00
CULTURA	222.500,00	246.026,96	50.678,44	150.290,37	41.614,23	107.035,14	0,77%	43,51%	138.991,82
Patrimonio Historico,Artístico e Arqueol.	61.000,00	61.600,00	10.864,87	46.755,39	14.465,06	34.903,99	0,25%	56,66%	26.696,01
Difusao Cultural	161.500,00	184.426,96	39.813,57	103.534,98	27.149,17	72.131,15	0,52%	39,11%	112.295,81
URBANISMO	2.595.700,00	2.939.123,37	543.946,08	1.684.556,26	348.542,19	948.585,03	6,87%	32,27%	1.990.538,34
Infra-Estrutura Urbana	1.060.600,00	1.298.335,98	43.432,39	294.155,10	101.316,90	234.208,68	1,70%	18,04%	1.064.127,30
Servicos Urbanos	1.535.100,00	1.640.787,39	500.513,69	1.390.401,16	247.225,29	714.376,35	5,17%	43,54%	926.411,04
HABITACAO	761.100,00	877.950,00	83.742,50	143.636,79	83.905,27	134.662,76	0,97%	15,34%	743.287,24
Administracao Geral	178.400,00	180.350,00	31.412,47	83.608,14	29.681,46	76.490,33	0,55%	42,41%	103.859,67
Habitacao Rural	140.000,00	146.189,66	12.000,00	12.000,00	12.000,00	12.000,00	0,09%	8,21%	134.189,66
Habitacao Urbana	442.700,00	551.410,34	40.330,03	48.028,65	42.223,81	46.172,43	0,33%	8,37%	505.237,91
SANEAMENTO	327.200,00	321.200,00	19.070,25	213.009,29	45.697,25	202.789,29	1,47%	63,13%	118.410,71
Saneamento Basico Rural	42.500,00	51.500,00	7.720,00	7.720,00	0,00	0,00	0,00%	0,00%	51.500,00
Saneamento Basico Urbano	284.700,00	269.700,00	11.350,25	205.289,29	45.697,25	202.789,29	1,47%	75,19%	66.910,71
GESTAO AMBIENTAL	92.600,00	93.248,77	15.721,94	33.538,84	16.841,94	33.538,84	0,24%	35,97%	59.709,93
Preservacao e Conservacao Ambiental	92.600,00	93.248,77	15.721,94	33.538,84	16.841,94	33.538,84	0,24%	35,97%	59.709,93
AGRICULTURA	583.000,00	563.488,00	29.909,56	130.319,86	41.411,14	106.135,06	0,77%	18,84%	457.352,94
Administracao Geral	87.600,00	86.968,00	206,00	59.462,12	10.118,29	37.853,52	0,27%	43,53%	49.114,48
Promocao da Producao Vegetal	270.700,00	184.120,00	159,73	11.305,51	272,73	11.227,06	0,08%	6,10%	172.892,94
Defesa Sanitaria Animal	67.300,00	57.300,00	6.638,99	9.247,28	6.638,99	9.247,28	0,07%	16,14%	48.052,72
Abastecimento	25.500,00	80.100,00	18.849,84	45.778,45	20.196,91	43.373,53	0,31%	54,15%	36.726,47
Extensao Rural	131.900,00	155.000,00	4.055,00	4.526,50	4.184,22	4.433,67	0,03%	2,86%	150.566,33

Continua (2/5)



## Prefeitura Municipal de Nã-me-Toque

RELATÓRIO RESUMIDO DA EXECUÇÃO ORÇAMENTÁRIA  
DEMONSTRATIVO DA EXECUÇÃO DAS DESPESAS POR FUNÇÃO / SUBFUNÇÃO  
ORÇAMENTO FISCAL E DA SEGURIDADE SOCIAL  
JANEIRO A JUNHO 2010 / BIMESTRE MAIO - JUNHO

Continuação (3/5)

LRF, Art. 52, inciso II, alínea "c" - Anexo II

R\$ Reais

Função / Subfunção	Dotação Inicial	Dotação Atualizada	Despesas Empenhadas		Despesas Liquidadas				Saldo
			No Bimestre	Até o Bimestre	No Bimestre	Até o Bimestre	%	%	
INDUSTRIA	482.300,00	1.038.600,00	350,00	16.280,09	800,00	7.780,09	0,06%	0,75%	1.030.819,91
Promocao Industrial	311.200,00	1.017.500,00	350,00	7.780,09	800,00	7.780,09	0,06%	0,76%	1.009.719,91
Producao Industrial	171.100,00	21.100,00	0,00	8.500,00	0,00	0,00	0,00%	0,00%	21.100,00
COMERCIO E SERVICOS	159.400,00	389.251,00	-509,00	83.859,69	2.691,00	65.859,69	0,48%	16,92%	323.391,31
Promocao Comercial	65.600,00	91.451,00	-509,00	81.750,95	2.691,00	63.750,95	0,46%	69,71%	27.700,05
Turismo	93.800,00	297.800,00	0,00	2.108,74	0,00	2.108,74	0,02%	0,71%	295.691,26
TRANSPORTE	1.146.800,00	1.165.552,72	171.387,73	847.120,79	251.588,88	666.792,29	4,83%	57,21%	498.760,43
Transporte Rodoviario	1.146.800,00	1.165.552,72	171.387,73	847.120,79	251.588,88	666.792,29	4,83%	57,21%	498.760,43
DESPORTO E LAZER	657.500,00	1.143.205,45	263.030,41	501.569,55	75.722,70	203.945,67	1,48%	17,84%	939.259,78
Desporto Comunitario	465.800,00	958.505,45	228.178,37	370.673,32	57.197,29	147.879,77	1,07%	15,43%	810.625,68
Lazer	191.700,00	184.700,00	34.852,04	130.896,23	18.525,41	56.065,90	0,41%	30,36%	128.634,10
ENCARGOS ESPECIAIS	3.385.500,00	3.412.522,11	397.689,29	1.879.553,14	502.404,61	1.605.334,44	11,62%	47,04%	1.807.187,67
Previdencia do Regime Estatutário	2.208.000,00	2.208.000,00	349.148,87	995.902,36	349.148,87	995.902,36	7,21%	45,10%	1.212.097,64
Servico da Divida Interna	903.200,00	903.200,00	427,59	710.401,84	105.142,91	436.183,14	3,16%	48,29%	467.016,86
Transferencias	0,00	81,11	81,11	81,11	81,11	81,11	0,00%	100,00%	0,00
Outros Encargos Especiais	274.300,00	301.241,00	48.031,72	173.167,83	48.031,72	173.167,83	1,25%	57,48%	128.073,17
Reserva de Contingência	247.600,00	46.756,00	0,00	0,00	0,00	0,00	0,00%	0,00%	46.756,00
Reserva de Contingência	247.600,00	46.756,00	0,00	0,00	0,00	0,00	0,00%	0,00%	46.756,00
Reserva de Contingência do RPPS	2.695.400,00	2.695.400,00	0,00	0,00	0,00	0,00	0,00%	0,00%	2.695.400,00
Reserva de Contingência do RPPS	2.695.400,00	2.695.400,00	0,00	0,00	0,00	0,00	0,00%	0,00%	2.695.400,00
DESPESAS (Intra-orçamentárias) (II)	2.942.800,00	2.926.229,00	416.758,70	1.212.827,00	416.758,70	1.212.827,00	8,78%	41,45%	1.713.402,00
TOTAL (III)=(I + II)	33.615.000,00	35.248.631,96	4.253.774,84	16.283.532,21	4.391.149,60	12.603.904,57	91,22%	35,76%	22.644.727,39

Continua (3/5)



## Prefeitura Municipal de Nã-me-Toque

RELATÓRIO RESUMIDO DA EXECUÇÃO ORÇAMENTÁRIA  
DEMONSTRATIVO DA EXECUÇÃO DAS DESPESAS POR FUNÇÃO / SUBFUNÇÃO  
ORÇAMENTO FISCAL E DA SEGURIDADE SOCIAL  
JANEIRO A JUNHO 2010 / BIMESTRE MAIO - JUNHO

Continuação (4/5)

LRF, Art. 52, inciso II, alinea "c" - Anexo II

R\$ Reais

Função / Subfunção	Dotação Inicial	Dotação Atualizada	Despesas Empenhadas		Despesas Liquidadas				Saldo
			No Bimestre	Até o Bimestre	No Bimestre	Até o Bimestre	%	%	
DESPESAS (Intra-orçamentárias)	2.942.800,00	2.926.229,00	416.758,70	1.212.827,00	416.758,70	1.212.827,00	8,78%	41,45%	1.713.402,00
LEGISLATIVA	10.300,00	10.300,00	1.873,75	4.930,06	1.873,75	4.930,06	0,04%	47,86%	5.369,94
Acao Legislativa	10.300,00	10.300,00	1.873,75	4.930,06	1.873,75	4.930,06	0,04%	47,86%	5.369,94
ADMINISTRACAO	138.500,00	138.500,00	21.891,49	62.288,30	21.891,49	62.288,30	0,45%	44,97%	76.211,70
Administracao Geral	75.400,00	75.400,00	12.774,58	35.554,74	12.774,58	35.554,74	0,26%	47,15%	39.845,26
Administracao Financeira	38.200,00	38.200,00	6.131,22	16.871,88	6.131,22	16.871,88	0,12%	44,17%	21.328,12
Administracao de Receitas	24.900,00	24.900,00	2.985,69	9.861,68	2.985,69	9.861,68	0,07%	39,61%	15.038,32
ASSISTENCIA SOCIAL	31.300,00	31.100,00	3.046,90	7.252,91	3.046,90	7.252,91	0,05%	23,32%	23.847,09
Administracao Geral	3.700,00	3.500,00	84,13	84,13	84,13	84,13	0,00%	2,40%	3.415,87
Assistencia Comunitaria	27.600,00	27.600,00	2.962,77	7.168,78	2.962,77	7.168,78	0,05%	25,97%	20.431,22
SAUDE	321.200,00	304.897,00	39.369,47	109.099,92	39.369,47	109.099,92	0,79%	35,78%	195.797,08
Administracao Geral	30.900,00	30.900,00	4.860,63	15.323,57	4.860,63	15.323,57	0,11%	49,59%	15.576,43
Atencao Basica	283.500,00	273.997,00	34.508,84	93.776,35	34.508,84	93.776,35	0,68%	34,23%	180.220,65
Vigilancia Epidemiologica	6.800,00	0,00	0,00	0,00	0,00	0,00	0,00%	0,00%	0,00
EDUCACAO	741.000,00	741.000,00	105.947,10	319.916,88	105.947,10	319.916,88	2,32%	43,17%	421.083,12
Administracao Geral	56.000,00	56.000,00	9.361,51	26.336,43	9.361,51	26.336,43	0,19%	47,03%	29.663,57
Alimentacao e Nutricao	5.300,00	5.300,00	909,70	2.600,92	909,70	2.600,92	0,02%	49,07%	2.699,08
Ensino Fundamental	551.800,00	551.800,00	76.276,11	233.391,89	76.276,11	233.391,89	1,69%	42,30%	318.408,11
Ensino Medio	3.100,00	3.100,00	485,88	1.418,02	485,88	1.418,02	0,01%	45,74%	1.681,98
Educacao Infantil	124.800,00	124.800,00	18.913,90	56.169,62	18.913,90	56.169,62	0,41%	45,01%	68.630,38
CULTURA	10.700,00	10.700,00	2.139,33	5.636,54	2.139,33	5.636,54	0,04%	52,68%	5.063,46
Patrimonio Historico,Artistico e Arqueo.	6.800,00	6.800,00	1.342,83	3.469,03	1.342,83	3.469,03	0,03%	51,02%	3.330,97
Difusao Cultural	3.900,00	3.900,00	796,50	2.167,51	796,50	2.167,51	0,02%	55,58%	1.732,49
URBANISMO	36.200,00	36.200,00	5.355,67	15.294,84	5.355,67	15.294,84	0,11%	42,25%	20.905,16
Infra-Estrutura Urbana	23.900,00	23.900,00	3.671,07	10.387,99	3.671,07	10.387,99	0,08%	43,46%	13.512,01
Servicos Urbanos	12.300,00	12.300,00	1.684,60	4.906,85	1.684,60	4.906,85	0,04%	39,89%	7.393,15
SANEAMENTO	3.300,00	3.300,00	542,70	1.549,75	542,70	1.549,75	0,01%	46,96%	1.750,25
Saneamento Basico Urbano	3.300,00	3.300,00	542,70	1.549,75	542,70	1.549,75	0,01%	46,96%	1.750,25

Continua (4/5)



Prefeitura Municipal de Não-Me-Toque  
RELATÓRIO RESUMIDO DA EXECUÇÃO ORÇAMENTÁRIA


Continuação (5/5)


DEMONSTRATIVO DA EXECUÇÃO DAS DESPESAS POR FUNÇÃO / SUBFUNÇÃO  
ORÇAMENTO FISCAL E DA SEGURIDADE SOCIAL  
JANEIRO A JUNHO 2010 / BIMESTRE MAIO - JUNHO


LRF, Art. 52, inciso II, alínea "c" - Anexo II

R\$ Reais

Função / Subfunção	Dotação Inicial	Dotação Atualizada	Despesas Empenhadas		Despesas Liquidadas				Saldo
			No Bimestre	Até o Bimestre	No Bimestre	Até o Bimestre	%	%	
GESTAO AMBIENTAL	4.900,00	4.900,00	948,54	2.030,68	948,54	2.030,68	0,01%	41,44%	2.869,32
Preservacao e Conservacao Ambiental	4.900,00	4.900,00	948,54	2.030,68	948,54	2.030,68	0,01%	41,44%	2.869,32
AGRICULTURA	7.700,00	7.632,00	129,07	129,07	129,07	129,07	0,00%	1,69%	7.502,93
Defesa Sanitaria Animal	7.700,00	7.632,00	129,07	129,07	129,07	129,07	0,00%	1,69%	7.502,93
TRANSPORTE	35.900,00	35.900,00	5.718,13	16.089,94	5.718,13	16.089,94	0,12%	44,82%	19.810,06
Transporte Rodoviario	35.900,00	35.900,00	5.718,13	16.089,94	5.718,13	16.089,94	0,12%	44,82%	19.810,06
DESPORTO E LAZER	5.400,00	5.400,00	901,12	2.489,55	901,12	2.489,55	0,02%	46,10%	2.910,45
Lazer	5.400,00	5.400,00	901,12	2.489,55	901,12	2.489,55	0,02%	46,10%	2.910,45
ENCARGOS ESPECIAIS	1.596.400,00	1.596.400,00	228.895,43	666.118,56	228.895,43	666.118,56	4,82%	41,73%	930.281,44
Outros Encargos Especiais	1.596.400,00	1.596.400,00	228.895,43	666.118,56	228.895,43	666.118,56	4,82%	41,73%	930.281,44
TOTAL	2.942.800,00	2.926.229,00	416.758,70	1.212.827,00	416.758,70	1.212.827,00	8,78%	41,45%	1.713.402,00

  
Antonio Vicente Piva  
Prefeito Municipal  
CPF 270.946.930-87

  
Naor Orlando Kuppel  
Secretario de Finanças  
CPF 253.705.450-49

  
Margarete M.S. Wiedthauper  
Contadora CRC/RS 055056  
CPF 623.681.410-49