





Prefeitura Municipal de Nã-me-Toque
RELATÓRIO RESUMIDO DA EXECUÇÃO ORÇAMENTÁRIA
DEMONSTRATIVO DA RECEITA CORRENTE LÍQUIDA
ORÇAMENTO FISCAL E DA SEGURIDADE SOCIAL
JULHO / 2009 A JUNHO / 2010


LRF, Art. 53, inciso I - Anexo III

R\$ Reais

ESPECIFICAÇÃO	EVOLUÇÃO DA RECEITA REALIZADA NOS ÚLTIMOS 12 MESES												TOTAL	PREVISÃO ATUALIZADA 2010
	Jul/09	Ago/09	Set/09	Out/09	Nov/09	Dez/09	Jan/10	Fev/10	Mar/10	Abr/10	Mai/10	Jun/10		
RECEITAS CORRENTES (I) = (2 + 3 + 4 + 5 + 6 + 7 + 8 + 9)	1.785.205,67	1.831.157,13	1.907.400,11	1.942.012,90	1.942.133,60	3.252.686,49	2.642.386,00	2.848.367,61	2.598.010,33	2.355.471,06	2.500.782,40	2.752.136,65	28.357.749,95	29.686.200,00
Receita Tributária	162.034,31	185.926,47	138.899,06	138.531,63	148.981,53	178.218,91	282.244,97	1.007.643,94	249.175,90	218.686,70	167.310,07	257.669,68	3.135.323,17	2.950.100,00
IPTU	7.047,51	5.725,85	6.955,72	7.918,30	4.967,90	15.108,26	134.924,92	731.213,33	51.039,02	20.488,51	8.858,68	6.511,17	1.000.759,17	663.800,00
ISS	80.195,80	85.090,02	84.965,73	79.792,55	86.378,69	83.922,21	38.011,04	103.263,33	109.461,44	114.016,59	78.269,49	150.827,42	1.094.194,31	975.900,00
ITBI	34.103,72	64.393,40	12.275,05	16.832,92	25.288,92	18.955,35	8.125,50	17.062,83	37.248,28	42.574,44	43.187,54	57.606,66	377.654,61	433.200,00
Outras Receitas Tributárias	40.687,28	30.717,20	34.702,56	33.987,86	32.346,02	60.233,09	101.183,51	156.104,45	51.427,16	41.607,16	36.994,36	42.724,43	662.715,08	877.200,00
Receita de Contribuições	65.683,79	68.396,20	68.367,76	65.818,46	67.299,53	110.082,86	69.111,14	85.145,49	69.427,68	69.726,31	75.951,27	74.990,02	890.000,51	915.400,00
Receita Patrimonial	18.892,84	14.347,42	10.825,42	11.537,94	10.599,15	12.458,79	9.460,38	10.958,46	15.207,70	13.711,07	20.259,17	18.387,07	166.645,41	176.100,00
Receita de Serviços	9.112,11	10.931,48	10.161,24	10.248,82	19.536,94	40.780,69	9.843,85	7.608,77	13.817,98	7.486,14	8.030,22	7.992,10	155.550,34	128.300,00
Transferências Correntes	1.494.549,26	1.519.918,43	1.623.961,07	1.687.408,90	1.615.843,25	2.856.208,92	2.151.856,41	1.693.531,19	2.174.421,35	2.015.913,39	2.204.482,74	2.266.567,25	23.304.662,16	24.558.800,00
Cota-Parte do FPM	414.415,93	482.102,32	426.764,59	490.920,80	612.798,00	942.992,12	507.559,62	619.693,72	460.343,28	551.560,31	679.083,07	589.357,73	6.777.591,49	7.530.000,00
Cota-Parte do ICMS	516.592,06	598.837,99	747.835,36	575.015,71	560.724,95	1.069.719,99	671.567,02	626.804,43	1.042.898,50	776.724,57	840.201,45	992.377,41	9.019.299,44	9.571.000,00
Cota-Parte do IPVA	98.236,38	25.070,35	17.992,21	13.879,55	9.358,80	198.020,99	357.636,72	52.003,51	76.305,29	136.299,50	131.492,76	125.259,11	1.241.555,17	1.280.000,00
Transferências do FUNDEB	313.502,14	283.805,98	282.642,21	308.228,37	295.874,85	400.523,66	421.141,31	272.916,45	401.243,16	397.735,19	396.150,99	391.674,14	4.165.438,45	4.160.500,00
Outras Transferências Correntes	151.802,75	130.101,79	148.726,70	299.364,47	137.086,65	244.952,16	193.951,74	122.113,08	193.631,12	153.593,82	157.554,47	167.898,86	2.100.777,61	2.017.300,00
Outras Receitas Correntes	34.933,36	31.637,13	55.185,56	28.467,15	79.873,20	54.936,32	119.869,25	43.479,76	75.959,72	29.947,45	24.748,93	126.530,53	705.568,36	957.500,00
DEDUÇÕES (II)	268.274,89	285.630,29	301.896,18	273.138,96	317.256,76	509.872,60	373.289,91	668.191,06	395.990,90	363.965,94	385.900,57	506.150,57	4.649.558,63	4.910.800,00
Contribuição para Plano de Seguridade Social do Servidor	43.375,64	43.754,63	43.214,97	43.655,83	43.001,06	87.708,32	44.461,51	56.230,35	44.252,00	45.315,23	48.443,17	50.605,30	594.018,01	631.900,00
Servidor	43.375,64	43.754,63	43.214,97	43.655,83	43.001,06	87.708,32	44.461,51	56.230,35	44.252,00	45.315,23	48.443,17	50.605,30	594.018,01	631.900,00
Compensação Financeira entre Regimes de Previdência	14.914,77	14.914,77	14.914,77	0,00	32.231,64	29.872,24	14.936,12	15.852,95	15.852,95	15.852,95	0,00	103.731,07	273.074,23	597.000,00
Dedução de Receita para Formação do FUNDEB	209.984,48	226.960,89	243.766,44	229.483,13	242.024,06	392.292,04	313.892,28	596.107,76	335.885,95	302.797,76	337.457,40	351.814,20	3.782.466,39	3.681.900,00
RECEITA CORRENTE LÍQUIDA (I - II)	1.516.930,78	1.545.526,84	1.605.503,93	1.668.873,94	1.624.876,84	2.742.813,89	2.269.096,09	2.180.176,55	2.202.019,43	1.991.505,12	2.114.881,83	2.245.986,08	23.708.191,32	24.775.400,00


 Antonio Vicente Piva
 Prefeito Municipal
 CPF 270.946.930-87


 Naor Orlando Kumpel
 Secretário de Finanças
 CPF 253.705.450-49


 Margarete M.S. Wiedthauer
 Contadora CRC/RS 055056
 CPF 623.681.410-49